

Kordsa Endüstriyel İplik
ve Kord Bezi Sanayi ve Ticaret A.Ş.

33. Yıl
Çalışma Raporu
2005

A
S

KORD



**Kordsa Endüstriyel İplik ve Kord Bezi
Sanayi ve Ticaret A.Ş.**

33. Yıl

Çalışma Raporu

2005

Genel Müdürlük

Sabancı Center Kule 2 Kat: 5

34330 4. Levent - İSTANBUL

Tel : (212) 281 00 12 (13 hat PBX)

Teleks : 26181 kord tr

Faks : (212) 281 00 27

(212) 282 54 00

İnternet : www.kordsa.com

Fabrika

Köseköy Kumla Çiftliği Mevkii 41310 İzmit

Tel : (262) 364 71 00 (20 hat PBX)

Teleks : 33199 kbss tr

Faks : (262) 364 72 00

(262) 364 74 09

**KORDSA ENDÜSTRİYEL İPLİK VE KORD BEZİ
SANAYİ VE TİCARET ANONİM ŞİRKETİ**

31 MART 2006 TARİHLİ

2005 YILI ORTAKLAR OLAĞAN GENEL KURUL TOPLANTISI

GÜNDEM

1. Açılış ve Başkanlık Divanı'nın teşekkülü,
2. Genel Kurul Toplantı Tutanağının imzalanması hususunda Başkanlık Divanı'na yetki verilmesi,
3. 2005 yılı faaliyet ve hesapları hakkında Yönetim Kurulu ve Denetçi Raporlarının okunması, müzakeresi,
4. Yıl içinde yapılan bağışların ortakların bilgisine sunulması,
5. 2005 yılı Bilanço ve Kâr/Zarar hesaplarının okunması, müzakeresi ve tasdiki ile kâr dağıtımıyla ilgili teklifin görüşülerek karara bağlanması,
6. Yıl içinde boşalan Yönetim Kurulu Üyeliğine, artan sürece görev yapmak üzere seçilen Yönetim Kurulu Üyesi'nin tasvibi,
7. Yönetim Kurulu Üyeleri ve Denetçilerin şirketin 2005 yılı faaliyetlerinden dolayı ibra edilmeleri,
8. Şirketin 2006 ve 2007 yılları Mali Tabloları ile Raporlarının 2499 sayılı Sermaye Piyasası Kanunu hükümleri uyarınca denetlenmesi için Yönetim Kurulu tarafından seçilmiş bulunan bağımsız dış denetleme kuruluşunun onaylanması,
9. Yönetim Kurulu Başkan ve Üyelerine, Türk Ticaret Kanunu'nun 334. ve 335. Maddelerinde yazılı muameleleri yapabilmelerine izin verilmesi.

TARİH : 31 Mart 2006 Cuma
SAAT : 14:30
YER : Sabancı Center, Hacı Ömer Sabancı Holding Konferans Salonu
34330 4. Levent, Beşiktaş - İSTANBUL

Yönetim Kurulu Başkanı'ndan	4
Yönetim Kurulu ve Yönetim Komitesi	5
Misyonumuz, Vizyonumuz ve Değerlerimiz	6
Bağlı Ortaklıklarımız.....	7
Üretim	8
Pazarlama ve Satış	9
İşçi Sağlığı, İş Güvenliği ve Çevre	12
Kalite Sistemleri ve Mükemmellik Yolculuğu.....	14
Yönetim Kurulu Çalışma Raporu	15
Giriş	16
Kurumsal Yönetim İlkeleri Uyum Raporu.....	18
Finansal Yapıya İlişkin Bilgiler	25
Kâr Dağıtım Önerisi	74
İdari Faaliyetler	75
Denetçi Raporu	77
Bağımsız Denetçi Raporu	78

Yönetim Kurulu Başkanı'ndan

Sayın Ortaklarımız, Değerli Çalışma Arkadaşlarım,

Kordsa için yeni bir yapılanma yılı olan 2005 yılını başarılı bir şekilde tamamlayarak sizlerle biraraya gelmekten kıvanç duyuyoruz.

2005 yılı Kordsa – Sakosa birleşmesini yaşadığımız bir yıldır. Sinerjileri bulmak ve bunlardan en kısa zamanda fayda sağlamak için tüm yönetim el ele verdik. Zor pazar şartları içinde rekabet gücümüzü arttırdık, global bir yapıya yönelmiş olan işlerimizi daha etkin ve ekonomik yapmanın gayretini gösterdik.

2005 yılı dünya siyasi gelişmelerinde, geçmiş yıllardan gelen çalkantıların sürdürüldüğü bir dönem oldu. Bunun sonucu olarak da ekonomik belirsizlikler varlığını her zaman hissettirmeye devam etti. Petrol fiyatlarındaki dalgalanmalar ve aşırı yükseliş, dünya ekonomisini olumsuz etkileyen en önemli konulardan biri olmaya devam etti. Bununla birlikte Çin ve Rusya'daki hızlı ekonomik büyümeler devam ederek dünya ekonomisi üzerindeki etkilerini arttırmayı sürdürdü.

Tüm dünyayı etkileyen bu olumsuz gelişmelere rağmen, ülkemiz istikrarlı bir yılı geride bıraktı. Hedeflenen ekonomik büyüme ve enflasyondaki düşüş devam etti.

Avrupa Birliği'ne tam üyelik süreci içinde müzakereler belirtilen tarihte başladı. Yapısal reformların gerçekleştirilmeye başlanması ile kalkınma sürecinin önemli bir ivme kazanacağını düşünmekteyiz. Gelişen altyapısı ve piyasa şartları ile yabancı yatırımcılar için önemli bir cazibe merkezi olan ülkemize ilgi artmaktadır. Yabancı yatırımların artması da ekonomik ve siyasi istikrarın kalıcı olmasına büyük katkı sağlamaktadır.

Kordsa 2005 yılında, dünyadaki ve ülkemizdeki bu gelişmeler içinde başarılı bir dönem geçirmiştir. Sektörümüzde süregelen rekabet şartlarına, ihracat için dövizde yaşanan olumsuzluğa, artan petrol fiyatlarının dünya hammadde fiyatları üzerinde oluşturduğu baskılara rağmen Kordsa, 2005 yılını bütçesi doğrultusunda tamamlamıştır.

Ekonomimizde alınan mali tedbirlerin uygulanmasına ödünsüz devam edilmesi ve bunların ülkemiz ve şirketimize olan yansımaları 2006'yı da hepimiz için önemli bir yıl yapacaktır.

Biz Türkiye'de ve dünyada gerçekleşen değişikliklere uyum sağlayabilecek teknolojik, finansal ve insan kaynaklarına sahip olduğumuzu biliyor ve 2006 yılı hedeflerine de çok çalışarak ulaşacağımıza inanıyoruz.

Kordsa'nın geleceğine duyulan güven ve güçle bize vermiş olduğunuz destek için teşekkür ediyor, hepinizi saygıyla selamlıyorum.



Turgut UZER

Yönetim Kurulu

Turgut UZER

*Yönetim Kurulu Başkanı
(4 Nisan 2005 – Mart 2008)*

Peter Charles HEMKEN

*Yönetim Kurulu Başkan Vekili
(4 Nisan 2005 – Mart 2008)*

Faruk BİLEN

*Yönetim Kurulu Üyesi
(4 Nisan 2005 – Mart 2008)*

Bülent BOZDOĞAN

*Yönetim Kurulu Üyesi
(4 Nisan 2005 – Mart 2008)*

Mehmet Tanju ULA

*Yönetim Kurulu Üyesi - Genel Müdür
(1 Temmuz 2005 – Mart 2008)*

Abdullah Uğur KARATOP

*Yönetim Kurulu Üyesi
(24 Ağustos 2005 – Mart 2008)*

Yönetim Komitesi

Özlenen AYDIN

Mali İşler ve Bilgi Sistemleri Direktörü

Ali ÇALIŞKAN

İşletmeler Direktörü - Naylon

Hüseyin ÖZÇETİN

İşletmeler Direktörü - Polyester

Selim Hakan TİFTİK

Ticaret Direktörü

Baydur ORGUN

İnsan Kaynakları ve Endüstriyel İlişkiler - SBU Direktörü



Misyonumuz

ÇALIŞANLARIMIZIN KATILIMI İLE;
ENDÜSTRİYEL TEKSTİL ALANINDA,
PAYDAŞLARIMIZ İÇİN
DEĞER YARATAN BİR ŞİRKET OLMAK.

Vizyonumuz

SÜREKLİ GELİŞİM VE
KÜRESEL BÜYÜMEYLE SEKTÖRÜNDE
LİDER OLMAK

Değerlerimiz

İŞÇİ SAĞLIĞI, İŞ GÜVENLİĞİ VE ÇEVRE DUYARLILIĞI
MÜŞTERİ DUYARLILIĞI
"BİZ" BİLİNCİ
YARATICILIK
REKABET BİLİNCİ

Bağlı Ortaklıklar

NILE KORDSA - MISIR

Kordsa'nın uluslararası alanda büyüme stratejisine bağlı olarak, 1993 yılında Mısır'da kurulan Nile Kordsa'nın, bugün %51'i Kordsa'ya, %49'u Mısırlı ortağımız Mısır Packaging Ltd'ye aittir. Kordsa bez teknolojisi kullanarak Kord Bezi üreten tesis, 1999 yılı içinde tevsi çalışmaları tamamlamış ve terbiye edilmiş Kord Bezi kapasitesini 6 k ton /yıl'a çıkartmıştır. Mısır başta olmak üzere Ortadoğu ve Afrika pazarında faaliyet gösteren Şirket mamul ve isteğe bağlı olarak ham kordbezi üretmektedir.

2005 yılı ham bez üretimi 5,4 kton, mamul bez üretimi 3,3 kton olan Nile Kordsa, 5,5 kton satış gerçekleştirmiştir.

INTERKORDSA - ALMANYA

Interkordsa; tek kord alanında da dünya pazarındaki yerini sağlamlaştırma-yı hedefleyen Kordsa'nın 1998 yılında Interkord Technische Faden GmbH firmasının 80% hissesini alması ile kurulmuştur.

Interkordsa, artan talepleri karşılayabilmek için 2000 yılında ulaşılan 2,4 k.ton/yıl terbiye edilmiş tek kord üretim kapasitesini, 2004 yılında 3,7 k.ton/yıl'a yükseltmiştir.

2005 yılı üretimi ve satışı 2,8 k ton olarak gerçekleşen Interkordsa, dünyanın en büyük tek kord üreticisi konumundadır. Bugünkü ortaklık yapısı %80 Kordsa ve %20 yerel ortaklık şeklindedir.

KORDSA GmbH - ALMANYA

2001 yılında Almanya'da 100% Kordsa iştiraki olarak kurulan Kordsa GmbH, bir satış ve pazarlama şirkettir. Kuruluş amacı, Avrupa Topluluğu'ndaki iplik müşterilerimiz için daha kolay ulaşılabilir olmak, hızlı hizmet temini ile Kordsa'nın Avrupa Pazarındaki rekabet gücünü arttırmaktır.

2005 yılında Kordsa GmbH 3,1 kton iplik satışı gerçekleştirmiştir.

KIAN KORDSA - İRAN

% 60 Kordsa ve % 40 yerel ortaklık yapısı altında , Kordsa 2001 yılında İran'da yerleşik Kian Kordsa'yı bağlı ortaklarına dahil etmiştir. Ana ortağı Kordsa olduktan sonra yatırım faaliyetlerine hız veren Kian Kordsa 2003 yılında 5,5 kton /yıl kapasiteli büküm dokuma tesisini tamamlamıştır.

2005 yılında 2,6 kton ham, 3,6 kton mamul bez üreten Kian Kordsa, 4 kton satış gerçekleştirmiştir.

Üretim

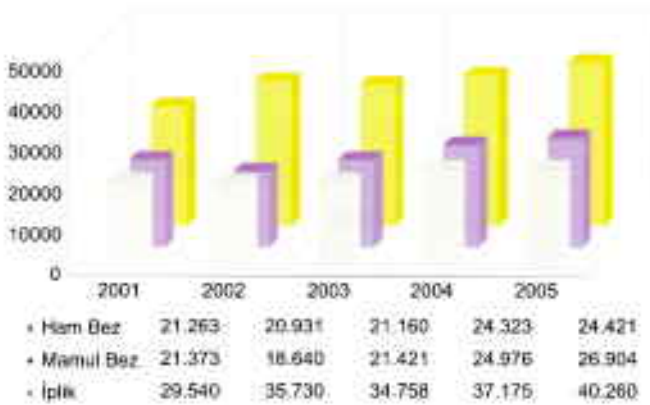
Üretim politikasında önceliklerini 'iş güvenliği – kalite – randıman' olarak belirleyen Kordsa, müşteri odaklı iş anlayışından ödün vermeksizin, 'sürekli gelişim ile endüstriyel tekstil sektöründe en saygın güvenilir ve tercih edilen iş ortağı olmak' vizyonuna ulaşmak için iş mükemmelliği yolculuğuna devam etmektedir. Bu kapsamda, ortak proses optimizasyon çalışmaları, problem çözme programları ve deneme projeleri yürütülerek müşteri ihtiyaçlarının algılanması ve müşteri memnuniyetinin en üst seviyeye çıkarılması sağlanmaktadır.

2005 yılında yabancı ortaklığın sona ermesiyle, 100 % Türk şirketi olarak dünya pazarlarındaki ağırlığını sürdüren Kordsa; ABD, Arjantin, Brezilya, Almanya, Mısır ve İran'daki grup şirketlerine önceden olduğu gibi teknoloji, eğitim ve insan kaynağı desteğini vermeye devam etmektedir.

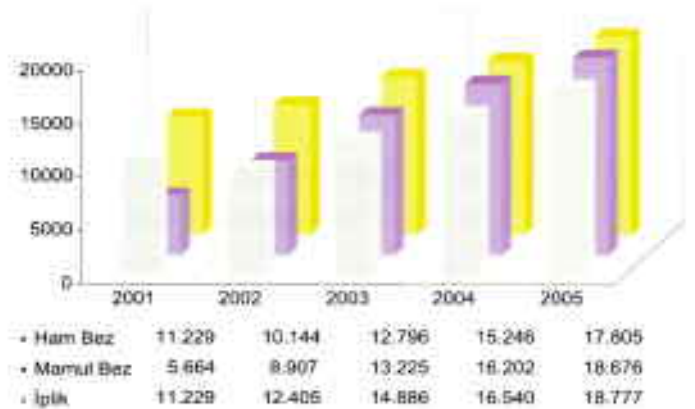
Lastik teknolojisindeki gelişmeler ve dünya pazarlarındaki gereksinimler doğrultusunda yeni makina ve modernizasyon yatırımlarını 2005 yılı içinde gerçekleştiren Kordsa, tek katlı 'cap ply' bez üretim kapasitesini 1500 ton, kord bezi terbiye kapasitesini de 4000 ton artırarak, müşteri taleplerini karşılamada daha hızlı ve esnek bir yapıya kavuşmuştur.

Yeni makina ve modernizasyon yatırımlarına ek olarak, Kordsa, 2005 yıl sonunda Avrupa'da en büyük pazar payına ve son teknoloji üretim makinalarına sahip polyester iplik ve kord bezi tesisi olan Sakosa ile birleşerek ürün çeşitliliği ve kapasitesini daha ileriye taşımış ve 59037 ton endüstriyel iplik ile 45580 ton bez üretmiştir.

ÜRETİM -NAYLON (ton)



ÜRETİM - POLYESTER (ton)



Pazarlama ve Satış

2005 yılı, beklenmedik ölçüde artan hammadde ile enerji giderleri, Amerika'daki kasırgaların düzenli hammadde tedarığı üstünde yarattığı baskı ve kuvvetlenen uzakdoğu rekabeti nedeniyle, Kordsa'nın faaliyet gösterdiği Lastik Takviye Malzemeleri sektöründe zorlu bir sene olmuştur. Ancak Kordsa, bulunduğu güçlü Kordsa International şemsiyesi altında, bu zorlu koşullara karşı bölgeler arası sıkı işbirliği sayesinde ve gerekli inisiyatifi göstererek bu tehditleri bir fırsat haline dönüştürmesini bilmiş ve pazarda global bir oyuncu olduğunu ispatlamıştır. Orta vadede enerji ve hammaddeki yüksek fiyat trendinin ve değişkenliğinin devam edeceği beklenmektedir. Ayrıca komşu ülkelerde cereyan eden çeşitli olaylar nedeniyle koşulların günlük analizi ve hızlı hareket etme artık sektörümüzde bir şart olmuştur.

Üstte sayılan tüm koşullar altında Kordsa uzun vadeli planlaması, dünya çapındaki yapısı, üstün servis, know-how bilgisi ve bunları pazarda bir rekabet üstünlüğü haline getiren pazarlama faaliyetleri sayesinde ana müşterilerde pazar payını korumayı ve toplamda arttırmayı başarmıştır. Kordsa sahip olduğu teknolojik avantajlarını pazarlama stratejisinin temeline yerleştirerek pazarda şirket bazında en yüksek pazar paylarına ulaşmış ve bu bağlamda grup şirketlerinden Sakosa ile birleşerek, lastik takviye malzemeleri sektöründe uzun vadeli mevcudiyetini güçlendirici temeller atmıştır. Özellikle daha yüksek katma değerli ürünlerin satışına yönelik yoğun pazarlama ve satış çabaları devam ettirilip, buna yönelik yatırımlar yapılmaktadır. Kordsa kalite ve servis unsurlarını öne çıkararak, kendini pazarda en üst seviyede konumlandırmıştır.

Ayrıca bölgede Almanya, İran ve Mısır'da bulunan tesisler ile koordinasyon içinde çalışılarak, bölgesel satış ve kapasite kullanımlarında en üst seviyelerde faaliyet gösterilmektedir.

2005 yılında Kordsa İzmit bez tesisleri 26.986 ton satış gerçekleştirmiştir. Bu miktarın 19.214 tonu ihraç edilen bez satışlarını oluşturmaktadır. Bez satışlarının %88'i (23.856 ton) kordbezi ve %12'si (3.130 ton) endüstriyel bezden oluşmaktadır.

İplik üretiminin bir kısmını kendi bez üretiminde kullanan Kordsa, 21.165 tonunu da ihraç etmiştir. Kordsa'nın 2004 yılında iplik ve bez satışlarının toplamı 47.159 ton olarak gerçekleşmiştir. Bu satışların 6.582 tonu iç piyasaya, 40.577 tonu ise ihraç edilen satış olarak gerçekleşmiştir.

2005 yılı sonunda Kordsa ile birleşen, Sabancı Holding Kentsa şirketi Sakosa, 1999 yılından bu yana polyester iplik ve kord bezi üreterek, satmaktadır. Polyester naylon ve rayona göre daha yeni bir ürün olup pazarda daha süratli bir çıkış göstermektedir. Sakosa şirketi de yıllık nominal üretim kapasitesi olan 14000 tonu kısa süre içinde 19000 tona çıkarmış ve 2005 yılında da satmıştır.

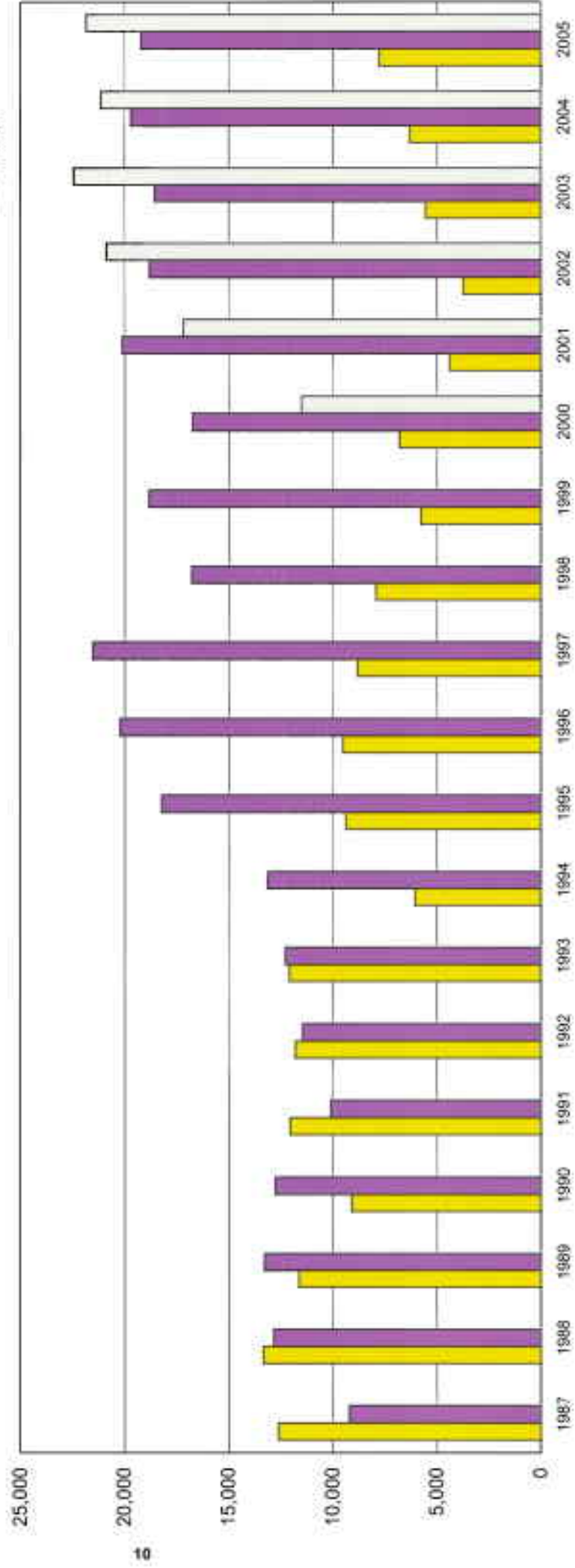
Sakosa ile birleşen Kordsa şirketi bugün bünyesine ilave olarak yaklaşık 19000 ton polyester iplik ve kordbezini katarak daha da güçlü bir duruma gelmiştir. Satış görüşmelerinde müşterilere çok daha geniş bir palet sunulmakta ve bu şekilde ilave bir rekabet avantajı elde edilmiş olmaktadır.

Kordsa faaliyet gösterdiği bölgede naylon 6.6 ürünlerinde yüzde 50'i aşan ve polyester ürünlerinde yüzde 30'luk bir pazar payına sahiptir. Ayrıca iplik, kordbezi, endüstriyel bez ve tek kord ürünlerini aynı şirket çatısı altında müşterilerine sunabilmesi nedeniyle alanında, en entegre olmuş şirkettir.

İştiraklerimizden KianKordsa, 2005 yılını, 4001 tonluk fiili satış ve 17 milyon Usd ciro ile kapamıştır. Bu satışların yüzde 90'ı aşan kısmı İran piyasasına yönelik gerçekleşmiştir. Nile Kordsa ise 2005 yılını, 5455 tonluk fiili satış ve 25 milyon Usd ciro ile kapamıştır ve ihracat oranı yüzde 80'den fazladır. Interkordsa ise 2005 yılını 2827 ton Tek Kord satışı ile sonuçlandırmıştır.

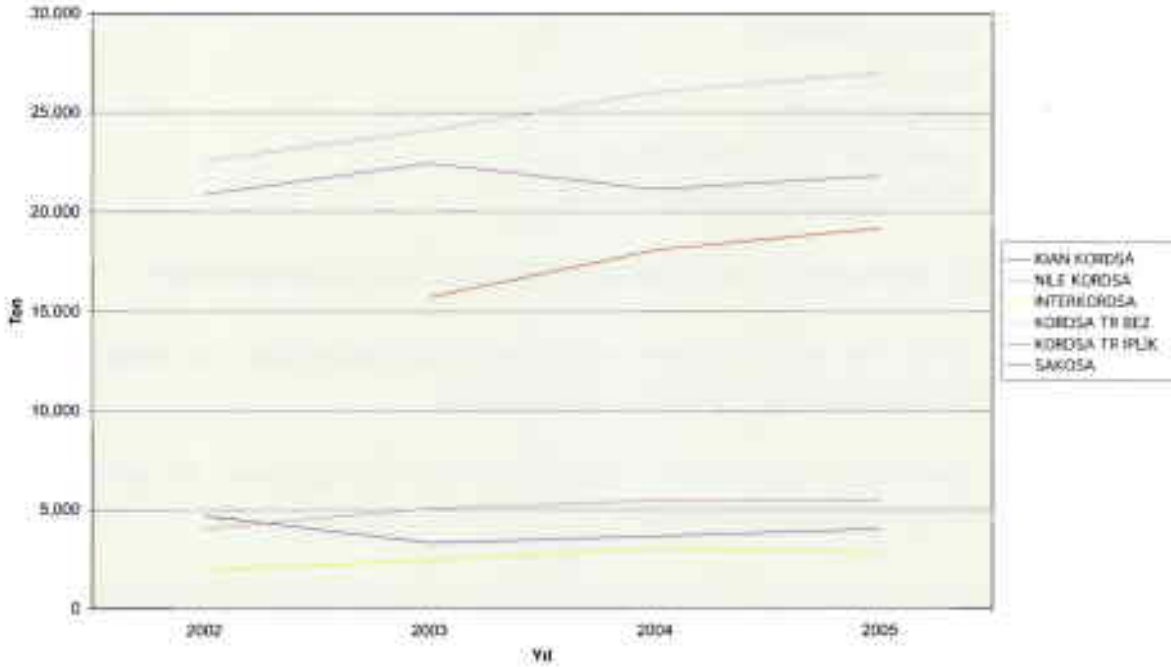
Yıl	1987	1988	1989	1990	1991	1992	1993	1994	1995	1996	1997	1998	1999	2000	2001	2002	2003	2004	2005
Yurtdışı Satışlar - Bez	12.601	13.333	11.628	9.099	12.049	11.788	12.087	6.064	9.376	9.519	8.829	7.925	5.764	6.794	4.398	3.736	5.542	6.322	7.772
Yurtdışı Satışlar - Bez	9.212	12.845	13.285	12.769	10.091	11.445	12.284	13.121	18.227	20.209	21.532	16.773	18.813	16.743	20.112	18.810	18.548	19.696	19.214
İplik Satışları	-	-	-	-	-	-	-	-	-	-	-	-	-	11.508	17.173	20.875	22.431	21.141	21.825

TOPLAM BEZ SATIŞLARI / İPLİK SATIŞLARI (Ton)



	BEZ + END. BEZ SATIŞLARI (TON)			İPLİK
	YURTIÇİ	YURTDIŞI	TOPLAM	TOPLAM
1987	12,601	9,212	21,813	
1988	13,333	12,845	26,178	
1989	11,628	13,285	24,913	
1990	9,099	12,769	21,868	
1991	12,049	10,091	22,140	
1992	11,788	11,445	23,233	
1993	12,087	12,284	24,371	
1994	6,064	13,121	19,185	
1995	9,376	18,227	27,603	
1996	9,519	20,209	29,728	
1997	8,829	21,532	30,361	
1998	7,925	16,773	24,698	
1999	5,764	18,813	24,577	
2000	6,794	16,743	23,537	11,508
2001	4,398	20,112	24,510	17,173
2002	3,736	18,810	22,546	20,875
2003	5,542	18,548	24,090	22,431
2004	6,322	19,696	26,018	21,141
2005	7,772	19,214	26,986	21,825

Satışlar Tonaj



	2002	2003	2004	2005
KIAN KORDSA	4,677	3,316	3,644	4,001
NILE KORDSA	4,017	5,054	5,450	5,455
INTERKORDSA	1,961	2,425	3,069	2,827
KORDSA TR BEZ	22,546	24,090	26,018	26,986
KORDSA TR İPLİK	20,875	22,431	21,141	21,825
SAKOSA		15,739	18,102	19,201

İşçi Sağlığı, İş Güvenliği ve Çevre

KORDSA insan ve çevre odaklı bir şirket olarak faaliyet göstermektedir. "İşçi sağlığı, İş güvenliği ve Çevre" (İsig-Çevre) şirketimizin birinci derecede önceliğidir.

Kordsa'da İsig-Çevre uygulamaları planlı faaliyetler şeklinde hayata geçirilmekte ve tüm iş kazaları, işe bağlı hastalıkların ve çevreye olan etkilerin önlenebileceğine inanılmaktadır.

Kordsa, uyguladığı etkin İsig-Çevre programı ile meydana gelen yaralanmalı ve işgücü kayıplı kazaların sayısını azaltmaktadır. Hedefimiz "sıfır" iş kazasıdır.

Bu doğrultuda tüm Kordsa genelinde 2005 yılında risk analizi ve çevre etkileri analizi çalışmaları yapılmış ve gerekli iyileştirmeler tamamlanmıştır. Ayrıca proses kaynaklı riskleri yok etmek ve azaltmak için Proses Güvenliği Yönetim (PGY) sistemi kurulmuş ve uzun vadeli Proses Tehlikeleri İnceleme'leri başlatılmıştır. 2005 yılında üretim bölümlerine ait Proses Tehlikeleri İncelemeleri tamamlanmış ve ortaya çıkan iyileştirme çalışmaları büyük bir hızla bitirilmiştir.

Kordsa çalışanlarının gelişimi ve çalışılan alanlarda tespit edilen riskler ve çevre etkileri konularında bilgi düzeyinin artırılması için eğitimler düzenlenmiştir.

Eğitimlerin konuları;

- İlk yardım eğitimleri,
- Yangın eğitimleri,
- Ergonomi
- İş dışı Güvenlik
- İş stresi ve başa çıkma yolları
- Elektrik güvenliği v.b şeklindedir.

Toplam 21 belirlenmiş konuda yaklaşık 18.000 saatlik eğitim verilmiştir.

Kordsa 2005 yılını iş dışı kazaları önleme yılı olarak belirlemiştir. Bu amaçla şirket genelinde bilinçlendirme faaliyetleri planlanmıştır.

Kordsa genelinde düzenlenen "Sigara Bırakma" kampanyası ile çalışanların sigarayı bırakması teşvik edilmiştir

Günümüzün değişen koşullarına uygun olarak Acil Müdahale Ekibi organizasyonu yenilenmiş ve acil durum senaryoları hazırlanarak çalışanların ve tüm Kordsa organizasyonunun hazırlıklı olması amaçlanmıştır.

Kordsa Acil Durum Senaryoları 1-Yangın 2 – Deprem 3 – Kimyasal Döküntü 4- Gaz Kaçağı 5- Doğal Afetler (sel – kar fırtına) şeklinde ayrı ayrı olarak hazırlanmış ve bu senaryolara uygun tatbikatlar düzenlenmiştir.

2005 yılında BVQI tarafından OHSAS 18001 "İşçi Sağlığı ve İş Güvenliği" Yönetim Sistemi açısından denetlenen Kordsa, sürekli gelişim hedefleri ile ilgili standarda uygunluğunu tescil etmiştir.

Kordsa, çevrenin korunması ve iyileştirilmesini faaliyetlerinin ayrılmaz bir parçası olarak görmektedir. Türkiye'de Çevre Yönetim Sistemi Sertifikası'nı ilk alan kuruluş olan şirketimizin uygulamalarının ISO 14001 standardına uygunluğu BVQI tarafından onaylanarak belgelendirilmiştir.

Türkiye'de arıtma tesislerini ilk kuran şirketlerden olan Kordsa'da atıksular iki ayrı arıtma tesisinde fiziksel, kimyasal ve biyolojik yöntemlerle arıtılmaktadır. Arıtma tesislerinin en etkin işletilmesi amacıyla atıksu analizleri günlük olarak yapılmaktadır.

Kordsa atık su tesisinde arıtılan suyun bahçe sulama suyu olarak kullanılması için yasal izni alarak atık suyunu yaz aylarında bahçe sulama işlerinde kullanmaya başlamıştır. Bu uygulama ile yer altı sularının korunması amaçlanmıştır. 2005 yılında 75.000 m³ arıtılmış atık su bahçe sulama işlerinde kullanılmıştır.

Türkiye'nin ilk atık borsasının kurucu üyesi olan Kordsa'da katı atıkların %63'u geri kazanılmaktadır. Geri kazanılan atık miktarı yaklaşık 1407 ton/yıldır.

Kordsa'da oluşan tehlikeli atıklar çevre ve toplum bilinci göz önünde tutularak lisanslı bertaraf tesislerine gönderilmiş ve güvenli bir şekilde imhası sağlanmıştır. Bertaraf edilen atık miktarı yaklaşık 1185 ton/yıldır.

Kordsa topluma katkı ve sosyal sorumluluk bilinci ile "Evsel Atıkları Geri Dönüşümü" kampanyası düzenlemiştir. Oluşan gelir, yardıma ihtiyacı olan öğrencilere İzburs organizasyonu ile öğrenim yardımı olarak dağıtılmaktadır.

Kordsa Kızılay Kan Bankası ile yaptığı organizasyonlarda, kan bağışi kampanyaları düzenlemiştir.

KORDSA Mükemmellik Yolculuğu

Kordsa, kurulduğu 1975 yılından bu yana müşterileri, çalışanları, hissedarları, tedarikçileri ve toplumda oluşan paydaşlarına, kaliteli ürün ve hizmetler sağlayarak, sürekli artan biçimde katma değer yaratma çabası içinde olmuştur. Bu anlamda, Toplam Kalite Yönetimi bir yaşam biçimi ve kültür olarak benimsenmiş, EFQM (Avrupa Kalite Yönetim Vakfı) Mükemmellik Modeli yaklaşımlarının, yıllar bazında sürekli geliştirme anlayışı içinde yayılımı sağlanmıştır. Başarılı uygulamaların sonucunda Kordsa, 1996 yılında TÜSİAD Kalder Ulusal Kalite Büyük Ödülü ve 1998 yılında iplik tesisinde Kalite Başarı Ödülü'ne layık görülmüştür. Kordsa başta Kalder ve Kocaeli Sanayi Odası olmak üzere çeşitli kurum ve kuruluşlarla örnek uygulamalarını paylaşmakta ve topluma katkı boyutunda bu faaliyetlerini sürdürmektedir.

Süreç yönetimi anlayışı doğrultusunda, uluslararası yönetim sistemi standartları ve gelişimleri yakından izlenerek, dünyada ve yurdumuzda belgelenen öncü kuruluşlar içinde yer alınmış, bu anlamda dünya ile entegrasyon sağlanmıştır. Kordsa naylon iplik tesisleri 1991 yılında ISO 9002 Kalite Sistemleri sertifikası, bez tesisleri ise 1993 yılında ISO 9001 Kalite Sistemleri sertifikası ile BVQI tarafından belgelendirilmiştir. Naylon iplik ve bez tesislerinin birleşmesi ile, iyi uygulamaların yaygınlaştırılarak yeni sistemlerin kurulmasından sonra, 2001 yılında ISO 9001.2000 versiyonuna göre belgelendirme gerçekleştirilmiştir. 2005 yılının sonunda, Kordsa ile birleşme süreci tamamlanan polyester iplik ve bez üretim tesislerinde ise 2002 yılında ISO 9001.2000 sistemlerinin benimsenmesi ve uygulaması sağlanarak, belge alınmıştır. Süreçlerin naylon ve polyester uygulamalarını içerecek biçimde yeniden yapılandırılması çalışmaları paralelinde, ISO 9001.2000, ISO 1400.2004 ve OHSAS 18001 entegre belgelendirmesi sağlanmaktadır.

Kordsa yönetim sistemlerini, yeni uygulamalar ile destekleyerek ve bu uygulamaları içselleştirerek güçlendirmektedir.

"Süreç Yönetimi" anlayışı ile, tüm süreçlerin kritiklik düzeyi ve önem derecesine göre ilgili platformlarda, gözden geçirilerek iyileştirilmesi sağlanmaktadır. Kentsa şirketleri arasında kaynak kullanımı optimizasyonu ve destek süreçlerin ortak yönetimi amacıyla ortak hizmetler uygulamasına geçilmiştir.

"SAP" ERP uygulamaları tüm operasyonel ve finansal süreçlerle birlikte, Kalite Yönetim süreçlerini de kapsayacak biçimde kullanılmaktadır. Ürün kalitesinin kontrolü, onayı ve müşterilere raporlamanın yapılması, bu sistemler üzerinde işletilmektedir.

2001 yılından itibaren "6 Sigma" proje yaklaşımı ile, ürün kalitesi iyileştirme ve maliyet düşürme çalışmalarında ileri istatistiksel yöntemlerin kullanılması sağlanmış olup bu yöntemle ele alınan 24 proje tamamlanmıştır. 2003 yılı çalışmalarından başlamak üzere, Stratejik Planlama süreci "Balanced Scorecard" performans yönetim sistemi ile sürdürülmektedir.

Kordsa, Yönetim Sistemlerinin performansını, denetlemeler ve 1995 yılından itibaren her yıl EFQM Modeli doğrultusunda yaptığı özdeğerlendirmeler ile ölçmekte ve gerekli iyileştirmeler planlanmaktadır. Ayrıca ana müşteri grubu olan lastik üreticileri tarafından yapılan tüm sistem denetlemelerde "çok başarılı" olarak değerlendirilmekte, müşterilerince "En başarılı Tedarikçi" ödüllerine layık bulunmaktadır.

İştirakleri ve bağlı ortaklıkları ile global bir dünya şirketi konumuna ulaşmış olan Kordsa, sürekli öğrenerek ve paylaşarak mükemmellik yolculuğuna devam etmektedir.

**YÖNETİM KURULU
ÇALIŞMA RAPORU**

I. Giriş

- 1- Raporun Dönemi : 01.01.2005 - 31.12.2005
- 2- Ortaklığın Ünvanı : Kordsa Endüstriyel İplik ve Kord Bezi Sanayi ve Ticaret Anonim Şirketi
- 3- Yönetim Kurulu ve Görev Süreleri :

Başkan	Turgut UZER	04.04.2005 - Mart 2008
Başkan Vekili	Peter Charles HEMKEN	04.04.2005 - Mart 2008
Üye	Faruk BİLEN	04.04.2005 - Mart 2008
Üye	Bülent BOZDOĞAN	04.04.2005 - Mart 2008
Üye	M.Tanju ULA	01.07.2005 - Mart 2008
Üye	A.Uğur KARATOP	24.08.2005 - Mart 2008

Yıl içerisinde üyelikten ayrılan Sn. Bülent SAVAŞ'ın ve Sn. Mehmet CİVELEK'in yerlerine "artan sürece" görev yapmak üzere Sn. M.Tanju ULA ve Sn. A.Uğur KARATOP Yönetim Kurulu tarafından seçilmişlerdir.

Yetki sınırları: Gerek Yönetim Kurulu Başkanı gerekse Yönetim Kurulu üyeleri, Türk Ticaret Kanunu'nun ilgili maddeleri ve Esas Sözleşmemizin 17. maddesinde belirlenen yetkiler ile mücehhezdirler.

Denetim Kurulu Üyeleri ve Görev Süreleri :

Mevlüt AYDEMİR	04.04.2005 - Mart 2008
Fuat ÖKSÜZ	04.04.2005 - Mart 2008

Yetki sınırları: Esas Sözleşmemizin 25. maddesine göre: Denetçilerin görev, yetki ve sorumlulukları Türk Ticaret Kanunu'nun 347 ve 359' ncu maddelerinde belirtilen esaslar çerçevesindedir.

4- Dönem İçinde Yapılan Esas Sözleşme Değişiklikleri:

Madde 10- SERMAYE:

(Kayıtlı Sermaye Tavanının yükseltilmesi, 5274 sayılı T.T.K.'da değişiklik yapılmasına dair kanun kapsamında TL'den YTL'ye geçiş.)

GEÇİCİ MADDE 2:

(YTL'ye geçişte, Pay ve Tertip birleştirme.)

(Tescil: 14.04.2005, İlan: 26.04.2005, Sayı: 6290, Sayfa: 453, 454, 455)

SAKOSA A.Ş.'Nİ DEVRALMA, BİRLEŞME, ÜNVAN DEĞİŞİKLİĞİ

Madde 2- ÜNVAN:

Madde 3- MAKSAT VE İŞTİGAL KONUSU:

Madde 10- SERMAYE:

Madde 15- YÖNETİM KURULUNUN TOPLANTILARI:

Madde 27- TOPLANTILARIN TİCARET BAKANLIĞINA BİLDİRİLMESİ VE BAKANLIK KOMİSERİNİN HUZURU:

(Tescil: 09.12.2005, İlan: 16.12.2005, Sayı: 6454, Sayfa: 97, 98, 99, 100, 101, 102, 103)

5- Ortaklığın Sermayesi, Temettü Oranları, Çıkarılmış Sermayenin Ortaklar Arası Dağılımı :

- Kayıtlı Sermaye	500.000.000 YTL
- Çıkarılmış Sermaye	151.861.263 YTL

Yıl İçinde Yapılan Sermaye Artırımı :

2005 Yılında, 60.000.000 YTL olan Kayıtlı Sermaye Tavanı **500.000.000 YTL**'ye çıkartılmıştır.

2005 Yılında, 108.376.380 YTL olan Çıkarılmış Sermayesi, Sakosa Sabancı Endüstriyel İplik ve Kord Bezi Sanayi ve Ticaret A.Ş.'ni, Kurumlar Vergisi Kanunu'nun 37 ve 39'uncu maddeleri hükümlerine uygun olarak Türk Ticaret Kanunu'nun 451'inci maddesi gereğince devralması suretiyle, tamamını devraldığımız şirketin, şirketimiz dışındaki ortaklarına verilmek üzere 43.484.883 YTL artırılarak 151.861.263 YTL'ye çıkartılmış,

İhraç ettiği 43.484.883 YTL Nominal değerli 17.nci tertip paylar Sakosa A.Ş.'nin şirketimiz dışındaki ortaklarının sahip oldukları nama yazılı muvakkat ilmuhaberlerin karşılığında bu sermaye artırımında alacakları payların tamamı Şirketimiz tarafından münferiden kendileri için Merkezi Kayıt Kuruluşu nezdinde açılan hesaplarına, Ak Yatırım Menkul Değerler A.Ş. tarafından 29 Aralık 2005 tarihinde kaydedilmiştir.

Son üç Yılın Temettü Oranları :

2004 - %	20 (Brüt), 18 (Net)
2003 - %	0
2002 - %	58

Çıkarılmış Sermayenin Dağılımı:

Sabancı Industrial Nylon Yarn and Tire Cord Fabric B.V. / Hollanda	% 88,6110
Tursa Sabancı Turizm ve Yatırım İşletmeleri A.Ş.	% 0,0010
Pilsa Plastik Sanayi A.Ş.	% 0,0009
Teknosa İç ve Dış Ticaret A.Ş.	% 0,0009
Exsa Export Sanayi Mamulleri Satış ve Araştırma A.Ş.	% 0,0002
Diğer (Halk + Takas)	% 11,3861

6- Çıkarılmış Menkul Değerler:

Şirketimizin 31.12.2005 tarihi itibarı ile çıkarılmış sermayeyi temsil eden 15.186.126.300 adet nama yazılı pay ve sadece kârdan pay alma hakkı olan 312 adet İntifa Senedi vardır.

7- Sektör ve Bu Sektördeki Yerimiz:

Kordsa sektörünün Türkiye'deki tek temsilcisi ve Endüstriyel İplik ve Endüstriyel Tekstil Sektöründe ileri teknolojisi ile dünyanın lider şirketlerinden biridir.

8- Sabancı Üniversitesi'ne Yardım:

Şirketimiz Sabancı Üniversitesi'ne 2.200.000 YTL bağış yapmıştır.

II. Kurumsal Yönetim İlkeleri Uyum Raporu

KURUMSAL YÖNETİM İLKELERİNE UYUM BEYANI

Kordsa Endüstriyel İplik ve Kord Bezi Sanayi ve Ticaret A.Ş. (Bundan böyle Şirket diye anılacaktır) 01 Ocak 2005 - 31 Aralık 2005 döneminde Sermaye Piyasası Kurulu (SPK) tarafından yayınlanan "Kurumsal Yönetim İlkeleri"ne uymaktadır ve uygulamaktadır.

BÖLÜM I - PAY SAHİPLERİ

1. Pay Sahipleri İle İlişkiler Birimi

Şirketimiz organizasyonunda, Mali İşler ve Bilgi Sistemleri Direktörlüğü'ne bağlı, Finansman Müdürlüğü bünyesinde Ortaklık İlişkileri Birimi pay sahiplerine hizmet etmektedir.

Bu birim, Mali İşler ve Bilgi Sistemleri Direktörü Özlenen AYDIN'ın koordinasyonunda faaliyet göstermektedir.

Bu birimin sorumluluğunu Finansman Müdürü Fatma Arzu Ergene (Tel.: 0-212-281 00 12 Dahili : 20572, Direk Tel.: 0-212-282 54 03 Fax: 0 212 281 00 27, 282 54 00, e-mail: arzuogun@kordsa.com) yürütmektedir.

Bu bölümde ayrıca Mustafa Yayla, Finansman Memuru olarak görev almaktadır (Tel.: 0-212-2810012 Dahili: 20006-20035 Fax: 0212-2810027 / 0212-2825400, e-mail: mustafayayla@kordsa.com).

Şirketimizin halka açıklık oranı %11,3861 olup, halka kapalı sermayemizi (%88,6139) temsil eden pay sahipleri 5 kurumsal ortakla sınırlıdır.

Bu birim pay sahipleri ile ilişkilerin yürütülmesinde görev almıştır. Bu görevleri içinde 2005 yılında; 400 defa kurumsal pay sahipleri ile telefonda görüşülmüş ve gelen sorular cevaplandırılmış; 50 defa pay sahiplerinden e-mail ile gelen başvurular yanıtlanmıştır.

Hukuki alt yapısı Başbakanlık Sermaye Piyasası Kurulu (SPK), bilgi işlem alt yapısı ise Merkezi Kayıt Kuruluşu (MKK) tarafından hazırlanan Merkezi Kaydi Sistem (MKS), borsada işlem gören hisse senetleri için 25 Kasım 2005 Pazartesi gününden itibaren uygulamaya girmiş olup, yeni sistemle Takasbank'ta tutulmakta olan şirketimizin hissedarlarına ait yatırımcı hesapları bu tarihte Merkezi Kayıt Kuruluşu sistemine aktarılmıştır. Bu tarihten itibaren aracı kuruluşlar şirketimiz hissedarlarının hisse senetleri ile ilgili saklama, transfer, rehin ve benzeri işlemleri ile ilgili bilgi alma işlemlerini yeni merkezi sistem üzerinden yürütmeye başlamışlardır.

Bundan sonra SPK tarafından kayda alınacak yeni ihraçlar sadece MKS'de kayden ve hak sahibi hesapları itibarıyla yaratılacak olup, değerli kağıt ithal, basım ve sirkülasyonuna da son verilmiştir. Yeni sistemin, hisse senedi basım ve saklama maliyetinden tasarruf sağlamanın yanında, şirketler ve küçük ortaklar arasında iletişimin sağlıklı bir şekilde kurulmasına da hizmet edeceği beklenilmektedir.

31 Aralık 2005 tarihi itibarıyla Merkezi Kayıt Kuruluşunca (MKK), Merkezi Kayıt Sisteminde (MKS) 58.999.273,487 YTL nominal değerinde KORDSA hisse senedi kaydedilmiştir.

05/11/2003 tarihinde yapılan %200 bedelsiz sermaye artışı neticesinde 15. Tertip Nama hisse senetlerinin dağıtılması; Başlangıç Tarihi: 05/11/2003, Süresi : Süresiz, 31/12/2004 tarihi itibarıyla takasbank dışında şirkete başvuran ortak sayısı; 05/11/2003 - 31/12/2003 tarihleri arasında: 133 Kişi, 01/01/2004 - 31/12/2004 tarihleri arasında: 79 Kişi, 01/01/2005 - 31/12/2005 tarihleri arasında: 48 Kişi, Toplam: 260 hissedar şirket merkezine gelerek, Hisse Senetlerinin geçmişten gelen ve son Sermaye artırımından doğan bedelsiz haklarını almışlardır.

2. Pay Sahiplerinin Bilgi Edinme Haklarının Kullanımı

2005 yılında Pay Sahipleri Birimi tarafından pay sahiplerinden gelen 350'ye yakın telefon, 50'ye yakın e-mail ve 60 kişi ile bizzat yüz yüze yapılan görüşmelerde gelen 460 adet talep cevaplandırılmış; bu amaçla pay sahiplerini ilgilendirecek bilgiler www.kordsa.com web sayfasında zorunlu bildiri süreçleri içinde duyurulmuştur.

Yine bu birim tarafından pay sahiplerine, 2004 yılı kâr dağıtımı ve 2005 yılında sermaye artırımına ilişkin

konularda, henüz kamuya açıklanmamış hususlar saklı kalmak koşuluyla, telefonla yanıt verilmiştir.

Şirket Ana Sözleşmesi'nde, Özel Denetçi atanması bir hak olarak düzenlenmemiştir. 2005 yılında pay sahiplerinden bu konuda bir talep'de gelmemiştir.

3. Genel Kurul Bilgileri

2005 yılında, 4 Nisan 2005 tarihli, 2004 Yılı Ortaklar Olağan Genel Kurul Toplantısı yapılmıştır. Bu toplantıya %84,7 oranında hisseyi temsil eden pay sahipleri katılmıştır. Bu toplantılara davet Türk Ticaret Kanunu Hükümleri ve Şirket Ana Sözleşme hükümlerine uygun olarak yapılmıştır.

Bu toplantıda ayrıca, Şirketimiz Yönetim Kurulunun 21.02.2005 tarih ve 779 sayılı kararı, T.C. Başbakanlık Sermaye Piyasası Kurulu'nun 4/03/2005 tarih, Sayı: B.02.1.SPK.0.13-472/6429 yazısı, 03.03.2005 tarih ve 8/252 sayılı Kurul Kararı gereği, T.C. Sanayi ve Ticaret Bakanlığı İç Ticaret Genel Müdürlüğü'nce verilen 07 Mart 2005 tarih ve B.14.0.İT.G.0.10.00.01.DEG/3195-1475 sayılı izne istinaden, Şirketimiz kayıtlı sermaye tavanı 60.000.000 YTL'den (Altmışmilyon YTL) 500.000.000 YTL'ye (Beşyüzmilyon YTL) yükseltilmiş ve bu hususu teminen Şirket Esas Sözleşmesinin 10. Maddesi değiştirilmiş, yine bu madde ile bağlantılı olarak Esas Sözleşmeye yeni bir geçici madde eklenerek YTL'ye uyumlu hale getirilmiştir.

Pay sahiplerinin Genel Kurul'a katılmasını teminen, Genel Kurul tarihinden iki gün öncesine kadar hisse senetlerini bankalara tevdi ettiklerini belirten bir makbuzla Şirketimizin Ortaklık İlişkileri Bölümü'ne müracaat eden pay sahiplerine giriş kartı verilmektedir.

Denetlenmiş 2005 yılı rakamlarını da içeren faaliyet raporu, Şirket Genel Merkezi'nde en az 15 gün önceden pay sahiplerinin incelemesine sunulmuştur. Genel Kurul esnasında pay sahipleri soru sorma hakkını kullanmamışlardır ve gündem maddeleri haricinde bir öneri verilmemiştir.

Türk Ticaret Kanunu'nda yer alan önemli nitelikteki kararlar Genel Kurul'da pay sahiplerinin onayına sunulmaktadır. Kurumsal Yönetim İlkeleri'nin yasal uyumu sağlandığında değişen kanunlarda yer alacak olan tüm önemli nitelikteki kararlar da Genel Kurul'da pay sahiplerinin onayına sunulacaktır.

Genel Kurul toplantı tutanakları sürekli olarak şirketimiz merkezinde pay sahiplerinin tetkikine açık bulundurulmakta olup, 2005 yılından itibaren Şirket'in www.kordsa.com adresinde internetten yayınlanmaya başlamıştır.

2005 yılında, Kordsa Sabancı Dupont Endüstriyel İplik ve Kord Bezi Sanayi ve Ticaret A.Ş.'nin Sakosa Sabancı Endüstriyel İplik ve Kord Bezi Sanayi ve Ticaret A.Ş.'ni Devralma yoluyla Birleşmesine yönelik 9 Aralık 2005 tarihli, Kordsa A.Ş. Ortaklar Olağanüstü Genel Kurul Toplantısı, Kurucu İntifa ve İntifa Hisse Senedi Sahipleri Özel Olağanüstü Genel Kurul Toplantısı ve Sakosa A.Ş. Ortaklar Olağanüstü Genel Kurul Toplantısı yapılmıştır.

Bu toplantılarda gerekli çoğunluk nisabı sağlanmış olup, toplantılara davet Türk Ticaret Kanunu Hükümleri ve Şirket Ana Sözleşme hükümlerine uygun olarak yapılmıştır. Toplantılar neticesinde, Başbakanlık Sermaye Piyasası Kurulu'ndan ve Sanayi ve Ticaret Bakanlığı İç Ticaret Genel Müdürlüğü'nden daha önce alınan izinler neticesinde, Kordsa Sabancı Dupont Endüstriyel İplik ve Kord Bezi Sanayi ve Ticaret A.Ş.'nin Esas Sözleşmesinin 2, 3, 10, 15, 27 nolu maddeleri değiştirilmiştir. Şirket ünvanı Kordsa Endüstriyel İplik ve Kord Bezi Sanayi ve Ticaret A.Ş. olarak değiştirilmiş, şirket hissedarlık yapısına Sakosa A.Ş. ortakları katılmış, Kordsa A.Ş. sermayesini Sakosa A.Ş. ortaklarına dağıtılmak üzere 43.484.883 YTL artırarak 17. Tertip Nama Yazılı Pay ihraç etmiş, Sermayesi 108.376.380 YTL den 151.861.263 YTL 'ye yükselmiştir. Türk Ticaret Kanunu'nun 451. maddesi hükümleri uyarınca İstanbul Ticaret Sicilinde 123648/70791 sicil numarası ile kayıtlı Kordsa Endüstriyel İplik ve Kord Bezi Sanayi ve Ticaret A.Ş. tarafından tüm aktif ve pasifleriyle devir alınmak suretiyle tasfiyesiz infisah eden 371526/319108 sicil numarasında kayıtlı Sakosa Sabancı Endüstriyel İplik ve Kord Bezi Sanayi ve Ticaret A.Ş.'nin Ticaret Sicil Nizamnamesi'nin 81. maddesi ve 6762 sayılı Türk Ticaret Kanunu hükümlerine uygun olarak sicil kaydı 9.12.2005 tarihi itibarıyla 28.12.2005 tarihinde re'sen silinmiştir.

4. Oy Hakları ve Azınlık Hakları

Ana Sözleşmede imtiyazlı oy hakkı bulunmamaktadır.

Karşılıklı iştirak halinde olduğumuz şirket yoktur.

5. Kâr Dağıtım Politikası ve Kâr Dağıtım Zamanı

Şirketimiz Yönetim Kurulu 14 Mart 2006 tarih, 816 nolu kararı ile, Şirketimizin Kâr Dağıtım Politikası; "SPK mevzuatına, diğer yasal düzenlemelere ve Şirket Ana Sözleşmesi'ne de uygun olarak, ortaklarına her yıl dağıtılabilir kârın en az %50'si oranında nakit kâr payı dağıtmaktır." olarak belirlenmiştir.

Bu politikanın ulusal ve global ekonomik şartlara, şirketin gündemindeki projelerine ve fonların durumuna göre Yönetim Kurulu tarafından her yıl gözden geçirilmesine ve ilk Genel Kurulda ortakların bilgisine sunulmasına oy birliğiyle karar verilmiştir.

Ana Sözleşmenin 35, 36 ve 41. Maddelerinde, şirketin kârını ne şekilde ve ne zaman dağıtacağı hususu açıklıkla belirtilmektedir. Şirket, kâr dağıtımını her yıl yasal süreleri içinde gerçekleştirir. Kâr dağıtımı, yasal sürelerinde yapıldığından, bu konuda şimdiye kadar hiçbir hukuki sorunla karşılaşmamıştır.

Şirketimiz Ana Sözleşme hükümleri gereği kâr dağıtımını; kurucu intifa, intifa senetleri sahiplerine, Yönetim Kurulu Üyelerine, direkt veya MKK vasıtasıyla ortaklara yapmaktadır.

6. Payların Devri

Şirket Ana Sözleşmesi'nde payların devrini kısıtlayan bir hüküm yer almamaktadır.

BÖLÜM II - KAMUYU AYDINLATMA VE ŞEFFAFLIK

7. Şirket Bilgilendirme Politikası

Şirkette SPK Kurumsal Yönetim İlkeleri'nde belirtildiği şekli ile bilgilendirme politikası yer almaktadır.

Bu politika gereği şirketimiz, Uluslararası Finansal Raporlama Standartları (UFRS) doğrultusunda hazırlanan bağımsız dış denetimden geçmiş 6. ve 12. ay konsolide raporları denetimden geçmemiş 3. ve 9. ay konsolide raporları ve kamuya açıklanması gereken özel durumları SPK mevzuatına uygun olarak ve sürelerinde İMKB aracılığı ile düzenli olarak kamuya açıklamaktadır.

2005 yılından itibaren bilgilendirmeler www.kordsa.com adresli şirket internet sayfasından da kamuya duyurulmaktadır.

Bilgilendirme politikasının yürütülmesinden Yönetim Kurulu Üyesi ve Genel Müdür M. Tanju ULA sorumludur.

8. Özel Durum Açıklamaları

2005 yılı içinde SPK düzenlemeleri uyarınca Şirketimiz tarafından SPK ve İMKB'ye 28 adet özel durum açıklamasında bulunulmuştur. Söz konusu açıklamalar zamanında yapılmış olup SPK ve İMKB tarafından yaptırım uygulanmamıştır.

Yurt dışı borsalarda kote edilmiş hisse senedimiz bulunmamaktadır.

9. Şirket İnternet Sitesi ve İçeriği

Şirketimizin internet sitesi mevcuttur. Adresi www.kordsa.com'dur.

İnternet sayfasının içeriği Türkçe olarak yer almaktadır.

Şirketimiz internet sitesinde "Yatırımcı İlişkileri" başlığı altında SPK Kurumsal Yönetim İlkeleri II:Bölüm madde 1.11.5'te sayılan bilgilere'de yer verilmektedir.

10. Gerçek Kişi Nihai Hâkim Pay Sahibi/Sahiplerinin Açıklanması

Şirketimizde gerçek kişi nihai hâkim pay sahibi yoktur.

Şirket Hisselerinin / Paylarının tamamı Nama yazılıdır. Şirketin halka açık (%11,3861) sermayesini temsil eden hisse senetleri İMKB de alınıp satılmakta şirketin bu devirlerden haberi olmamaktadır. Bu nedenle şirket sadece halka kapalı (%88,6110) sermayesini temsil eden Hisse Senetlerini / Paylarını ellerinde bulunduran toplam 5 kurumsal pay sahibinin bilgisine resmen sahiptir.

11. İçeriden Öğrenebilecek Durumda Olan Kişilerin Kamuya Duyurulması

Faaliyet Raporlarımızda "Yönetim Kurulu Üyeleri", "Yönetim Komitesi Üyeleri", "Organizasyonda Yer Alan Yöneticiler"e ilişkin bilgilere yer verilerek kamuya duyurulmaktadır. Ayrıca yıl içinde Yönetim Kurulu Üyeliklerine seçilenler de İMKB bülteni ve Türkiye Ticaret Sicili Gazetelerinde ilan ettirmek suretiyle kamuya duyurulur.

BÖLÜM III - MENFAAT SAHİPLERİ

12. Menfaat Sahiplerinin Bilgilendirilmesi

Menfaat sahipleri, Şirket hakkındaki gelişmeleri ilgili mevzuat gereği kamuya yapılan açıklamalar aracılığı ile öğrenmektedirler.

Şirket çalışanları, müşteriler, satıcılar, sendikalar, sivil toplum kuruluşları, devlet, potansiyel yatırımcılar gibi menfaat sahiplerine, SPK mevzuatı gereğince kamuya açıklanan mali tablo ve raporlarda yer alan bilgilere ek olarak kendilerini ilgilendiren konularda bilgi talep etmeleri halinde (henüz kamuya açıklanmamış bilgiler saklı kalmak koşuluyla) yazılı veya sözlü bilgi verilmektedir. Şirket çalışanları, uzmanlık alanları ve ilgili oldukları alanlara göre düzenlenen seminerler, toplantılar, çeşitli eğitim programları ile bilgilendirilmektedir.

13. Menfaat Sahiplerinin Yönetime Katılımı

Menfaat sahipleri; şirketin çalışanları, müşterileri, tedarikçileri ve etkileşimde bulunduğumuz toplum olarak kabul edilmektedir.

Çalışanların yönetime katılımı şirket içinde yapılan periodik toplantılar ve yıllık hedef belirleme ve performans değerlendirme toplantıları ile yapılmaktadır. Ayrıca geribildirim mekanizması ile çalışanlar, müşteriler, satıcılar konuları ile ilgili geribildirim vermekte ve sonuçlar oluşturulan komite toplantılarında ele alınarak gerekli değişimler için aksiyon planları oluşturulmaktadır. Bu yaklaşımlar ile çalışanların şirketin etkin yönetimini temin için gerekli katılım ve katkıları sağlanmaktadır.

14. İnsan Kaynakları Politikası

Şirketimizde İnsan Kaynakları Politikası ve uygulamaları aşağıda ve aynı zamanda web sitemiz www.kordsa.com'da paylaşılmaktadır. Politika ve uygulamalarımız birbirini destekler entegre sistemler olarak çalışmaktadır.

- İnsan kaynakları yönetimi sistemleri, şirket hedefleri ile çalışanlarımızın hedeflerini bütünleştirecek ve tüm çalışanlar için güvenli bir çalışma ortamı yaratacak şekilde oluşturulur ve uygulanır.
- İnsan kaynağı planlaması, şirket stratejik planları da göz önüne alınarak, orta ve uzun vadeli hedefler doğrultusunda, ayrımcılıktan uzak kalınarak oluşturulur ve adil olarak uygulanır.
- Çalışanların tanınması ve ödüllendirilmesi sistemleri ile katılımçılık ve yaratıcılık özendirilir.
- Etkin iletişimi sağlamaya yönelik sistemler kurulur ve iyi işleyen bir organizasyon yapısı sağlanır.
- Kordsa değerleri ile çalışan profilini özdeşleştirmek için çalışanların kişisel ve mesleki gelişimleri, bireysel gelişim planları ile desteklenir.
- İnsan kaynakları ile ilgili sistemler, çalışanların kurum kültürünün bir parçası olmalarını sağlayacak şekilde uygulanır.

- Çalışanların, gerek kendi aralarında, gerekse aileleriyle birlikte kaynaşmalarını sağlayacak ortamlar yaratılır; sosyal etkinlikler düzenlenir.
- Çalışanlarla ve sendikayla ilişkilerde yönetim, içinde bulunulan şartlar gözönüne alınarak, ilgili tüm tarafların en iyi sonuçlara ulaşabilmesi için adil ve yapıcı bir yaklaşım gösterir.
- Ekip çalışmaları, öneri sistemi ve eğitim programlarıyla fikir, bilgi, beceri ve deneyimlerin paylaşımı desteklenir.

Mevcut İnsan Kaynakları uygulamaları ile değer yaratmayı amaçlayan şirketimiz, işe alma, değerlendirme, geliştirme, kariyer planlaması ve emeklilik ana süreçleri ile en iyileri seçmeyi; yüksek performans kültürü oluşturmayı; organizasyonun tüm kademelerinde gerekli yetkinlik ve becerilerin gelişimini sağlamayı, doğru potansiyeli doğru göreve yerleştirmeyi, bireysel emeklilik sistemi ile çalışanlarımızın emeklilik sonrası yaşam standardını korumayı garanti altına alarak yüksek kalibre çalışan profili ile çalışılması ayrıcalıklı bir şirket olmayı hedeflemektedir.

15. Müşteri ve Tedarikçilerle İlişkiler Hakkında Bilgiler

Kordsa, müşterileri ile uzun vadeli stratejik ortaklıklar yapmayı hedefler ve bu hedeflere uygun hareket eder. Paydaşları ile girdiği ilişkilerde karşılıklı değer yaratma prensibini uygular. Müşteri ilişkilerinde dürüstlük, etik yaklaşım, ticari ve teknolojik gizlilik prensiplerine sadık davranır. Müşteri talepleri etkin ve verimli çözümler ile en kısa sürelerde cevaplandırılır.

Kordsa, müşterilerine ticari ve teknik konularda tam destek veren bir organizasyon yapısına sahiptir. Araştırma, geliştirme ve iyileştirme faaliyetleri; pazardaki gelişmeler dikkate alınarak, müşteri odaklılığı anlayışıyla sürdürülür. Sunulan ürün ve hizmetler müşterilerin mevcut ve ilerideki ihtiyaçları en üst seviyede değerlendirilerek beraberce oluşturulur.

Kordsa, alımlarını müşteri memnuniyeti odaklı, güvenilir, işçi sağlığı – iş güvenliği, çevre ve kalite bilincine sahip tedarikçilerden yapmaya özen gösterir. Kordsa, tedarikçileri ile karşılıklı güven, etkin iletişim ve iş ortaklığı anlayışını esas alan uzun dönemli ilişkiler kurmakta ve karşılıklı kazanç ilkesini uygulamaktadır.

16. Sosyal Sorumluluk

Kordsa'da yapılan tüm faaliyetlerde önem sırası; "İşçi Sağlığı, İş Güvenliği - Çevre" ve "Kalite"dir.

Kordsa'da tüm iş kazaları ve işe bağlı hastalıkların önlenebileceğine inanılmaktadır. Bu doğrultuda işyerine gelen tüm çalışanlara, kısa süreli bir çalışma için dahi gelseler, işçi sağlığı ve iş güvenliği ve çevre eğitimleri verilmekte, saptanan eğitim ihtiyaçlarına göre güvenlik eğitiminin kapsamı genişletilmektedir.

Şirketimiz sosyal sorumluluk kapsamında üstüne düşen görevlerini Sabancı Üniversitesine yaptığı kâr payı katkılarıyla; doğal afet organizasyon komitelerine, ilgili kamu kurum ve kuruluşlarına, üniversitelere ve orta öğretim okullarına, yaptığı bağışlarla yerine getirmektedir.

Bunun haricinde çalışanlarımız dönemsel olarak ülkemizin doğusunda yer alan okullarımıza yapılan kitap kampanyalarına, eğitime destek kampanyalarına dahil olmuşlar ve bu kampanyalara yaptıkları ayı ve nakdi bağışlarla aktif olarak katılmışlardır.

Çevre konusu ile ilgili aleyhimize açılmış olan bir dava yoktur.

BÖLÜM IV - YÖNETİM KURULU

17. Yönetim Kurulu'nun Yapısı, Oluşumu ve Bağımsız Üyeler

Şirketimiz Yönetim Kurulu Türk Ticaret Kanunu ve ana sözleşme hükümlerine göre üç yıllık süre için seçilen ve 6 üyeden oluşmaktadır. Bağımsız Yönetim Kurulu üyesi bulunmamakla birlikte, İcra Yönetim Kurulu üyesi bulunmaktadır;

Turgut UZER	:	Başkan (icracı olmayan)
Peter Charles HEMKEN	:	Başkan Vekili (icracı olmayan)
Faruk BİLEN	:	Üye (icracı olmayan)
M.Tanju ULA	:	Üye - Genel Müdür (icracı)
Bülent BOZDOĞAN	:	Üye (icracı olmayan)
A.Uğur KARATOP	:	Üye (icracı olmayan)

Şirket ana sözleşmesinin Yönetim Kurulu na ilişkin bölümlerinde bağımsız, icracı ve icracı olmayan ayırımına ilişkin düzenlemelere yer verilmemiştir.

Yönetim Kurulu Başkanı ve Üyelerimize Genel Kurul kararı ile Türk Ticaret Kanunu'nun 334. ve 335. maddeleri doğrultusunda işlem yapma hakkı tanınmıştır.

18. Yönetim Kurulu Üyelerinin Nitelikleri

Şirketin Yönetim Kurulu Üyelerinin sahip olması gereken özellikleri SPK Kurumsal Yönetim İlkeleri'nde yer alan ilgili maddeler ile örtüşmektedir. Şirket Ana Sözleşmesinin 19 ve 22. Maddeleri Yönetim Kurulu Üyelerinin nitelik ve seçilme şartlarını belirlemektedir.

19. Şirketin Misyon ve Vizyonu ile Stratejik Hedefleri

Şirket Yönetim Kurulu, misyon ve vizyonunu belirleyerek bunu Faaliyet Raporu'nda ve de internetteki www.kordsa.com adresinde kamuya açıklanmıştır.

20. Risk Yönetim ve İç Kontrol Mekanizması

İç kontrol mekanizması şirketin kurulduğu günden beri mevcuttur. Şirket faaliyetlerini yürütürken bilgisayar programları üzerinde oluşturduğu yetkilendirme seviyeleri ve teyid mekanizmaları ile, müşteri ve satıcılarla yapılan mutabakatlarla, yönetime sunulan periyodik raporlarla, ISO 9001 gereklilikleri olan Standart İşletme Prosedürleri ve Talimatlarıyla, şirket içi yapılan periyodik iç denetimler ile iç kontrolü sağlamakta ve risklerini önlemektedir. Bunun yanı sıra, dış (Holding ve Bağımsız Denetim) denetim prosesinin bir parçası olarak, sistemlerin etkinliği ve riskler denetlenmekte, önerilere uygun düzenlemeler yapılmaktadır.

21. Yönetim Kurulu Üyeleri ile Yöneticilerin Yetki ve Sorumlulukları

Şirket Yönetim Kurulu'nun yönetim hakkı ve temsil yetkileri Ana Sözleşmenin 14, 16, 17, 18, 19, 20, 21 ve 22. Maddelerinde tanımlanmış, aynı zamanda www.kordsa.com adresinde internetten kamuya açıklanmıştır.

Yöneticilerin yetki ve sorumluluklarına ise Şirket Ana Sözleşmesin'de yer verilmemiştir. Ancak, söz konusu yetki ve sorumluluklar Şirket Yönetim Kurulu tarafından belirlenmiştir.

22. Yönetim Kurulu'nun Faaliyet Esasları

Şirket Yönetim Kurulu 2005 yılı içinde 33 adet toplantı yapmış, alınan kararları posta ve dolaşım kanalıyla

karara bağlamıştır. Şirket Yönetim Kurulu Toplantıları'nın gündemi Şirket Yönetim Kurulu Başkanı'nın mevcut Yönetim Kurulu Üyeleri ile görüşmesi sonucu oluşturulmaktadır. 2005 yılında yapılan toplantılarda Yönetim Kurulu Üyeleri tarafından alınan kararlar aleyhinde farklı görüş açıklanmamıştır.

SPK Kurumsal Yönetim İlkeleri IV. bölüm 2.17.4. maddesinde yer alan konular, karara bağlanırken Yönetim Kurulu Toplantıları'na mazereti olmayan Üyelerin fiili katılımı sağlanmıştır. Bu konularda Yönetim Kurulu Üyelerinin soruları olmadığı için zapta geçirilmemiştir. Yönetim Kurulu Üyelerine söz konusu kararlarla ilgili ağırlıklı oy hakkı ve/veya veto hakkı tanınmamıştır.

23. Şirketle Muamele Yapma ve Rekabet Yasağı

Şirket Yönetim Kurulu Üyeleri, 2005 yılı içinde şirket ile işlem yapmamış ve aynı faaliyet konularında rekabet edecek girişimlerde bulunmamıştır.

24. Etik Kurallar

Şirket faaliyetlerini her türlü yasal mevzuat , ana sözleşme ve toplumsal değer yargılarına uygun olarak yürütmekte, ayrıca tüm şirket çalışanları yılda bir kez olmak üzere "Kordsa İş Etiği Anketi" doldurmakta, sonuçlar Genel Müdür nezdinde değerlendirilmektedir.

25. Yönetim Kurulu'nda Oluşturulan Komitelerin Sayı, Yapı ve Bağımsızlığı

Yönetim Kurulu'nda denetim komitesi dışında komite oluşturulmamıştır. Denetim Komitesi her 3 ayda bir toplanarak mali sonuçları denetler. Üyeleri icrada görevli değildir.

Şirket Yönetim Kurulu kurumsal yönetim ilkeleri ve bunlara uyum konusu ile bizzat ilgilendiğinden ayrı bir komite kurulmasına gerek görülmemiştir.

Yönetim Kurulunda başka komitelerin oluşturulmaması nedeniyle herhangi bir çıkar çatışması meydana gelmemiştir.

26. Yönetim Kurulu'na Sağlanan Mali Haklar

Şirket Yönetim Kurulu Üyelerine tanınan her türlü hak, menfaat ve ücretin şekil ve şartları Ana Sözleşmede tanımlanmıştır. Genel Kurul, Yönetim Kurulu Başkanı ve Üyelerine Kâr'dan yapılacak ödemeyi ve huzur hakkını belirlemektedir. Şirket Ana Sözleşmesinde "Yönetim Kurulu üyelerinin ücretleri Genel Kurul tarafından tespit edilir" hükmü yer almaktadır. Yapılan genel kurullarda ilgili gündem maddesi görüşülürken "ücret ödenmemesi" yönünde verilen önergeler kabul edildiğinden Yönetim Kurulu üyelerine ücret ödenmemektedir.

2005 yılı içinde Şirket, hiçbir Yönetim Kurulu Üyesine borç vermemiş; kredi kullandırmamış; verilmiş olan borçların ve kredilerin süresini uzatmamış, şartlarını iyileştirmemiş, doğrudan veya üçüncü bir kişi aracılığıyla şahsi kredi adı altında kredi kullandırmamış veya lehine kefaletler gibi teminatlar vermemiştir.

III. Finansal Yapıya İlişkin Bilgiler

KORDSA ENDÜSTRİYEL İPLİK VE KORD BEZİ
SANAYİ VE TİCARET A.Ş.

1 OCAK - 31 ARALIK 2005 HESAP DÖNEMİNE AİT
KONSOLİDE BİLANÇOLAR

(Tablolar aksi belirtilmedikçe Yeni Türk Lirası ("YTL") cinsinde ifade edilmiştir)

	Dipnotlar	2005	2004
VARLIKLAR			
Cari / Dönen Varlıklar		220.075.224	191.013.620
Hazır Değerler	4	13.484.115	23.405.739
Menkul Kıymetler (net)	5	-	167.852
Ticari Alacaklar (net)	7	92.092.227	80.536.639
Finansal Kiralama Alacakları (net)	8	-	-
İlişkili Taraflardan Alacaklar (net)	9	3.287.710	1.724.985
Diğer Alacaklar (net)	10	7.817.427	2.925.446
Canlı Varlıklar (net)	11	-	-
Stoklar (net)	12	99.222.893	78.906.107
Devam Eden İnşaat Sözleşmelerinden Alacaklar (net)	13	-	-
Satım amaçlı elde tutulan maddi varlıklar		2.804.000	2.804.000
Diğer Cari/Dönen Varlıklar	15	1.366.852	542.852
Cari Olmayan/Duran Varlıklar		433.292.541	461.493.869
Ticari Alacaklar (net)	7	-	-
Finansal Kiralama Alacakları (net)	8	-	-
İlişkili Taraflardan Alacaklar (net)	9	-	-
Diğer Alacaklar (net)	10	-	-
Finansal Varlıklar (net)	16	30.295.746	26.146.026
Pozitif/Negatif Şerefiye (net)	17	42.570.007	42.570.007
Yatırım Amaçlı Gayrimenkuller (net)	18	-	-
Maddi Varlıklar (net)	19	337.634.133	359.071.497
Maddi Olmayan Varlıklar (net)	20	1.691.070	2.294.502
Ertelenen Vergi Varlıkları	14	21.101.585	30.793.119
Diğer Cari Olmayan/Duran Varlıklar	15	-	618.718
Toplam Varlıklar		653.367.765	652.507.489

Mali tablolar Yönetim Kurulu'nun 15 Mart 2006 tarihli toplantısında onaylanmış ve Yönetim Kurulu adına Mehmet Tanju Ula ve Özlenen Aydın tarafından imzalanmıştır.

İlişikteki dipnotlar konsolide mali tabloların ayrılmaz parçasını oluşturur.

Statü Yedekleri		-	-
Olağanüstü Yedekler		28.274.692	1.659.881
Özel Yedekler		-	-
Sermayeye Eklenecek İştirak Hisseleri ve Gayrimenkul Satış Kazançları		-	-
Yabancı Para Çevrim Farkları		(9.660.311)	(9.707.413)
Net Dönem Karı		57.313.156	87.015.442
Geçmiş Yıllar Zararları	28	(31.216.566)	(63.941.707)
Toplam Öz Sermaye ve Yükümlülükler		653.367.765	652.507.489

Taahhütler, şarta bağlı varlıklar ve yükümlülükler 31

İlişikteki dipnotlar konsolide mali tabloların ayrılmaz parçasını oluşturur.

III. Finansal Yapıya İlişkin Bilgiler

KORDSA ENDÜSTRİYEL İPLİK VE KORD BEZİ
SANAYİ VE TİCARET A.Ş.

1 OCAK - 31 ARALIK 2005 HESAP DÖNEMİNE AİT
KONSOLİDE BİLANÇOLAR

(Tutarlar aksi belirtilmedikçe Yarı-Türk Lirası ("YTL") olarak ifade edilmiştir.)

	Dipnotlar	2005	2004
VARLIKLAR			
Cari / Dönen Varlıklar		220.075.224	191.013.620
Hazır Değerler	4	13.484.115	23.405.739
Menkul Kıymetler (net)	5	-	167.852
Ticari Alacaklar (net)	7	92.092.227	80.536.639
Finansal Kiralama Alacakları (net)	8	-	-
İlişkili Taraflardan Alacaklar (net)	9	3.287.710	1.724.985
Diğer Alacaklar (net)	10	7.817.427	2.925.446
Canlı Varlıklar (net)	11	-	-
Stoklar (net)	12	99.222.893	78.906.107
Devam Eden İnşaat Sözleşmelerinden Alacaklar (net)	13	-	-
Satım amaçlı elde tutulan maddi varlıklar		2.804.000	2.804.000
Diğer Cari/Dönen Varlıklar	15	1.366.852	542.852
Cari Olmayan/Duran Varlıklar		433.292.541	461.493.869
Ticari Alacaklar (net)	7	-	-
Finansal Kiralama Alacakları (net)	8	-	-
İlişkili Taraflardan Alacaklar (net)	9	-	-
Diğer Alacaklar (net)	10	-	-
Finansal Varlıklar (net)	16	30.295.746	26.146.026
Pozitif/Negatif Şerefiye (net)	17	42.570.007	42.570.007
Yatırım Amaçlı Gayrimenkuller (net)	18	-	-
Maddi Varlıklar (net)	19	337.634.133	359.071.497
Maddi Olmayan Varlıklar (net)	20	1.691.070	2.294.502
Ertelenen Vergi Varlıkları	14	21.101.585	30.793.119
Diğer Cari Olmayan/Duran Varlıklar	15	-	618.718
Toplam Varlıklar		653.367.765	652.507.489

Mali tablolar Yönetim Kurulu'nun 15 Mart 2006 tarihli toplantısında onaylanmış ve Yönetim Kurulu adına Mehmet Tanju Ula ve Özlenen Aydın tarafından imzalanmıştır.

İlişikteki dipnotlar konsolide mali tabloların ayrılmaz parçasını oluşturur.

Statü Yedekleri		-	-
Olağanüstü Yedekler		28.274.692	1.659.881
Özel Yedekler		-	-
Sermayeye Eklenecek İştirak Hisseleri ve Gayrimenkul Satış Kazançları		-	-
Yabancı Para Çevrim Farkları		(9.660.311)	(9.707.413)
Net Dönem Karı		57.313.156	87.015.442
Geçmiş Yıllar Zararları	28	(31.216.566)	(63.941.707)
Toplam Öz Sermaye ve Yükümlülükler		653.367.765	652.507.489

Taahhütler, şarta bağlı varlıklar ve yükümlülükler 31

İlişikteki dipnotlar konsolide mali tabloların ayrılmaz parçasını oluşturur.

III. Finansal Yapıya İlişkin Bilgiler

KORDSA ENDÜSTRİYEL İPLİK VE KORD BEZİ
SANAYİ VE TİCARET A.Ş.

1 OCAK - 31 ARALIK 2005 HESAP DÖNEMİNE AİT
KONSOLİDE BİLANÇOLAR

(Tutarlar aksi belirtilmedikçe Yabancı Para Birimi ("YTL") olarak ifade edilmiştir.)

	Dipnotlar	2005	2004
VARLIKLAR			
Cari / Dönen Varlıklar		220.075.224	191.013.620
Hazır Değerler	4	13.484.115	23.405.739
Menkul Kıymetler (net)	5	-	167.852
Ticari Alacaklar (net)	7	92.092.227	80.536.639
Finansal Kiralama Alacakları (net)	8	-	-
İlişkili Taraflardan Alacaklar (net)	9	3.287.710	1.724.985
Diğer Alacaklar (net)	10	7.817.427	2.925.446
Canlı Varlıklar (net)	11	-	-
Stoklar (net)	12	99.222.893	78.906.107
Devam Eden İnşaat Sözleşmelerinden Alacaklar (net)	13	-	-
Satım amaçlı elde tutulan maddi varlıklar		2.804.000	2.804.000
Diğer Cari/Dönen Varlıklar	15	1.366.852	542.852
Cari Olmayan/Duran Varlıklar		433.292.541	461.493.869
Ticari Alacaklar (net)	7	-	-
Finansal Kiralama Alacakları (net)	8	-	-
İlişkili Taraflardan Alacaklar (net)	9	-	-
Diğer Alacaklar (net)	10	-	-
Finansal Varlıklar (net)	16	30.295.746	26.146.026
Pozitif/Negatif Şerefiye (net)	17	42.570.007	42.570.007
Yatırım Amaçlı Gayrimenkuller (net)	18	-	-
Maddi Varlıklar (net)	19	337.634.133	359.071.497
Maddi Olmayan Varlıklar (net)	20	1.691.070	2.294.502
Ertelenen Vergi Varlıkları	14	21.101.585	30.793.119
Diğer Cari Olmayan/Duran Varlıklar	15	-	618.718
Toplam Varlıklar		653.367.765	652.507.489

Mali tablolar Yönetim Kurulu'nun 15 Mart 2006 tarihli toplantısında onaylanmış ve Yönetim Kurulu adına Mehmet Tanju Ula ve Özlenen Aydın tarafından imzalanmıştır.

İlişikteki dipnotlar konsolide mali tabloların ayrılmaz parçasını oluşturur.

III. Finansal Yapıya İlişkin Bilgiler

KORDSA ENDÜSTRİYEL İPLİK VE KORD BEZİ
SANAYİ VE TİCARET A.Ş.

1 OCAK - 31 ARALIK 2005 HESAP DÖNEMİNE AIT
KONSOLİDE BİLANÇOLAR

(Tutarlar aksi belirtilmedikçe Yeri Farkı Lirası ("YTL") olarak ifade edilmiştir)

	Dipnotlar	2005	2004
VARLIKLAR			
Cari / Dönen Varlıklar		220.075.224	191.013.620
Hazır Değerler	4	13.484.115	23.405.739
Menkul Kıymetler (net)	5	-	167.852
Ticari Alacaklar (net)	7	92.092.227	80.536.639
Finansal Kiralama Alacakları (net)	8	-	-
İlişkili Taraflardan Alacaklar (net)	9	3.287.710	1.724.985
Diğer Alacaklar (net)	10	7.817.427	2.925.446
Carlı Varlıklar (net)	11	-	-
Stoklar (net)	12	99.222.893	78.906.107
Devam Eden İnşaat Sözleşmelerinden Alacaklar (net)	13	-	-
Satım amaçlı elde tutulan maddi varlıklar		2.804.000	2.804.000
Diğer Cari/Dönen Varlıklar	15	1.366.852	542.852
Cari Olmayan/Duran Varlıklar		433.292.541	461.493.869
Ticari Alacaklar (net)	7	-	-
Finansal Kiralama Alacakları (net)	8	-	-
İlişkili Taraflardan Alacaklar (net)	9	-	-
Diğer Alacaklar (net)	10	-	-
Finansal Varlıklar (net)	16	30.295.746	26.146.026
Pozitif/Negatif Şerefiye (net)	17	42.570.007	42.570.007
Yatırım Amaçlı Gayrimenkuller (net)	18	-	-
Maddi Varlıklar (net)	19	337.634.133	359.071.497
Maddi Olmayan Varlıklar (net)	20	1.691.070	2.294.502
Ertelenen Vergi Varlıkları	14	21.101.585	30.793.119
Diğer Cari Olmayan/Duran Varlıklar	15	-	618.718
Toplam Varlıklar		653.367.765	652.507.489

Mali tablolar Yönetim Kurulu'nun 15 Mart 2006 tarihli toplantısında onaylanmış ve Yönetim Kurulu adına Mehmet Tanju Ula ve Özlenen Aydın tarafından imzalanmıştır.

İlişikteki dipnotlar konsolide mali tabloların ayrılmaz parçasını oluşturur.

KORDSA ENDÜSTRİYEL İPLİK VE KORD BEZİ
SANAYİ VE TİCARET A.Ş.

31 ARALIK 2005 VE 2004 TARİHLERİ İTİBARIYLA
KONSOLİDE BİLANÇOLAR

(Tutarlar aksi belirtilmedikçe Yarı Tarih Lihası ("YTL") olarak ifade edilmiştir.)

	Dipnotlar	2005	2004
YÜKÜMLÜLÜKLER			
Kısa Vadeli Yükümlülükler		99.630.839	94.923.467
Finansal Borçlar (net)	6	9.932.004	23.708.023
Uzun Vadeli Finansal Borçların Kısa Vadeli Kısımları (net)	6	27.223.102	17.038.664
Finansal Kiralama İşlemlerinden Borçlar (net)	8	92.055	115.112
Diğer Borçlar	10	3.997.370	3.112.552
Ticari Borçlar (net)	7	51.396.885	39.931.467
İlişkili Taraflara Borçlar (net)	9	5.972.407	8.119.005
Alınan Avanslar	21	447.616	-
Devam Eden İnşaat Sözleşmeleri Hakediş Bedelleri (net)	13	-	-
Borç Karşılıkları	23	-	1.642.416
Diğer Yükümlülükler (net)	10	569.400	1.256.228
Uzun Vadeli Yükümlülükler		48.342.922	70.668.832
Finansal Borçlar (net)	6	34.362.396	55.895.152
Finansal Kiralama İşlemlerinden Borçlar (net)	8	115.348	339.053
Diğer Finansal Yükümlülükler (net)	10	-	-
Ticari Borçlar (net)	7	-	-
İlişkili Taraflara Borçlar (net)	9	-	-
Alınan Avanslar	21	-	-
Borç Karşılıkları	23	11.395.299	11.332.358
Ertelenen Vergi Yükümlülüğü	14	72.479	23.535
Devlet Teşvik ve Yardımları	30	1.929.508	2.429.201
Diğer Yükümlülükler (net)	15	467.892	411.389
Diğer Borçlar (net)	10	-	238.144
Yükümlülükler Toplamı		147.973.761	165.592.299
ANA ORTAKLIK DIŞI PAYLAR		11.670.252	9.320.723
ÖZSERMAYE		493.723.752	477.594.467
Sermaye	25	151.861.263	169.899.305
Karşılıklı İştirak Sermaye Düzeltmesi	25	-	-
Sermaye Yedekleri	26	292.570.875	292.570.875
Hisse Senetleri İhraç Primleri		57.736	57.736
Hisse Senedi İptal Karları		-	-
Yeniden Değerleme Fonu		-	-
Finansal Varlıklar Değer Artış Fonu		-	-
Öz Sermaye Enflasyon Düzeltmesi Farkları		292.513.139	292.513.139
Kar Yedekleri	27	32.855.335	1.757.965
Yasal Yedekler		4.580.643	98.084
Statü Yedekleri		-	-
Olağanüstü Yedekler		28.274.692	1.659.881
Özel Yedekler		-	-
Sermayeye Eklenecek İştirak Hisseleri ve Gayrimenkul Satış Kazançları		-	-
Yabancı Para Çevrim Farkları		(9.660.311)	(9.707.413)
Net Dönem Karı		57.313.156	87.015.442
Geçmiş Yıllar Zararları	28	(31.216.566)	(63.941.707)
Toplam Öz Sermaye ve Yükümlülükler		653.367.765	652.507.489
Taahhütler, şarta bağlı varlıklar ve yükümlülükler	31		

İlişteki dipnotlar konsolide mali tabloların ayrılmaz parçasını oluşturur.

KORDSA ENDÜSTRİYEL İPLİK VE KORD BEZİ
SANAYİ VE TİCARET A.Ş.

31 ARALIK 2005 VE 2004 TARİHLERİ İTİBARIYLA
KONSOLİDE GELİR TABLOSU

(Tutarlar aksi belirtilmedikçe Yeni Türk Lirası ("YTL") olarak ifade edilmiştir.)

	Dipnotlar	2005	2004
ESAS FAALİYET GELİRLERİ			
Satış Gelirleri (net)	36	496.895.282	492.495.684
Satışların Maliyeti (-)	36	(370.586.829)	(361.969.443)
Hizmet Gelirleri (net)	36	-	-
Esas Faaliyetlerden Diğer Gelirler	36	-	-
BRÜT ESAS FAALİYET KARI		126.308.453	130.526.241
Faaliyet Giderleri (-)	37	(41.812.455)	(54.472.123)
NET ESAS FAALİYET KARI		84.495.998	76.054.118
Diğer faaliyetlerden gelir ve karlar	38	6.482.039	4.938.246
Diğer faaliyetlerden gider ve zararlar (-)	38	(11.478.797)	(8.731.102)
Finansman giderleri (net)	39	(10.929.643)	(12.451.291)
FAALİYET KARI		68.569.597	59.809.971
Net Parasal Pozisyon Zararı	40	-	(687.342)
ANA ORTAKLIK DIŞI KAR/ZARAR (-)	24	(597.886)	(746.561)
VERGİ ÖNCESİ KAR		67.971.711	58.376.068
Vergiler	41	(10.658.555)	28.639.374
NET DÖNEM KARI		57.313.156	87.015.442
Hisse başına esas nisbi kazanç			
- intifa senetleri (YTL)		11.021,76	16.733,74
- adi hisse senetleri (YKr)		0,35	0,54

İlişikteki dipnotlar konsolide mali tabloların ayrılmaz parçasını oluşturur.

KORDSA ENDÜSTRİYEL İPLİK
VE KORDBEZİ SANAYİ VE TİCARET A.Ş.

1 Ocak - 31 Aralık 2005 HESAP DÖNEMİNE AİT
ÖZ SERMAYE HAREKET TABLOSU

Tutarlar ve birimlikler, Milyon Türk Lirası ("TL") olarak ifade edilmiştir.

	Sermaye	Hisse senetleri ihraç primleridüzeltilmesi farkları	Özsermaye enflasyon farkları	Yasal yedekler	Olağanüstü yedekler	Yabancı para çevrim farkları	Net dönem karı	Geçmiş yıllar zararları	Toplam
1 Ocak 2004 itibarıyla bakiyeler	163.596.556	57.736	409.451.915	98.084	1.659.881	(8.538.097)	39.098.877	(219.979.360)	385.445.592
Birlikmiş zarar mahsubu (Dipnot 26)	-	-	(116.938.776)	-	-	-	-	116.938.776	-
Transferler	-	-	-	-	-	-	(39.098.877)	39.098.877	-
Yabancı para çevrim farkları	6.302.749	-	-	-	-	(1.169.316)	-	-	5.133.433
Net dönem karı	-	-	-	-	-	-	87.015.442	-	87.015.442
31 Aralık 2004 itibarıyla bakiyeler	169.899.305	57.736	292.513.139	98.084	1.659.881	(9.707.413)	87.015.442	(63.941.707)	477.594.467
1 Ocak 2005 itibarıyla bakiyeler	169.899.305	57.736	292.513.139	98.084	1.659.881	(9.707.413)	87.015.442	(63.941.707)	477.594.467
Tasarruflar	-	-	-	-	-	-	-	(23.192.930)	(23.192.930)
Transferler	-	-	-	4.482.559	26.614.811	-	(87.015.442)	55.915.073	-
Yabancı para çevrim farkları	(18.038.042)	-	-	-	-	47.101	-	-	(17.990.941)
Net dönem karı	-	-	-	-	-	-	57.313.156	-	57.313.156
31 Aralık 2005 itibarıyla bakiyeler	151.861.263	57.736	292.513.139	4.580.643	28.274.692	(9.660.312)	57.313.156	(31.216.565)	483.723.752

İlişkilerdeki dipnotlar konsolide mali tabloların ayrılmaz parçasını oluşturmaktadır.

KORDSA ENDÜSTRİYEL İPLİK VE KORD BEZİ SANAYİ VE TİCARET A.Ş.

31 ARALIK 2005 VE 2004 TARİHLERİNDE SONA EREN YILLARA AIT
KONSOLİDE MALİ TABLOLARA İLİSKİN AÇIKLAYICI DİPNOTLAR

(Ticaretler ailesi belirlenmedikçe "Yeni Türk Lirası" ("YTL") olarak ifade edilmektedir.)

DİPNOT 1 - ŞİRKET'İN ORGANİZASYONU VE FAALİYET KONUSU

Kordsa Endüstriyel İplik ve Kord Bezi Sanayi ve Ticaret Anonim Şirketi ("Kordsa" ya da "Şirket") 1973 yılında kurulmuş olup, İstanbul, Türkiye'de kayıtlıdır ve Türk Ticaret Kanunu altında faaliyet göstermektedir.

Şirket'in ana faaliyet konusu araç lastik tekerlerinin yapısında bulunan ve ana iskeleti oluşturan bezler ile sınırlı tür bezlerin imalatı, transmisyon kayışları, V kayışları, lastik hortumlar gibi kauçuk ve plastik malzemelerin yapısında bulunan sınırlı bezlerin imalatı, ağır denyeli elyafın ve bağlanlı bezlerinin imalatı, her türlü ipliğin lastik kord bezine, mekanik kauçuk mallarda kullanılan bezlere ve diğer kauçuk takviye malzemesine dönüştürülmesi ve bunların pazarlanması, araba lastiklerinde ve mekanik kauçuk ürünlerinde kullanılmak üzere naylon 6.6 ağır desiteks iplik imalatını kapsamaktadır. Şirket'in ana faaliyet konusu olan kord bezinin tek bir endüstriyel bölüm olmasının yanı sıra, raporlanabilir coğrafi bölümler, Dipnot 33'te yer alan coğrafi bölümleri kapsamaktadır.

Şirket'in 9 Aralık 2005 tarihinde yapılan Olağanüstü Genel Kurul toplantısında Sakosa Sabancı Endüstriyel İplik ve Kord Bezi Sanayi ve Ticaret A.Ş.'nin ("Sakosa") 30 Haziran 2005 tarihi itibarıyla mevcut aktiflerinin ve pasiflerinin bir küle halinde Şirket tarafından devir alınmak suretiyle birleştirilmesine karar verilmiş olup söz konusu birleşme 28 Aralık 2005 tarihinde gerçekleşmiştir (Dipnot 32). Aynı toplantıda alınan kararla Şirket'in unvanı Kordsa Endüstriyel İplik ve Kord Bezi Sanayi ve Ticaret Anonim Şirketi olarak değiştirilmiştir.

Sakosa'nın fiili faaliyet konusu endüstriyel iplik ve kord bezi üretmek ve satmaktır.

Şirket'in kayıtlı olduğu adresi aşağıda yer almaktadır:

Kordsa Endüstriyel İplik ve Kord Bezi Sanayi ve Ticaret A.Ş.
Sabancı Center Kule 2
Kat: 5/34330 Levent
İstanbul

Bağlı Ortaklıklar

31 Aralık 2005 ve 2004 tarihleri itibarıyla hazırlanan konsolide mali tablolarda konsolide edilen Bağlı Ortaklıkların faaliyette bulunduğu ülke ve konsolide mali tabloların amacı doğrultusunda Bağlı Ortaklıkların faaliyette bulunduğu coğrafi bölümler aşağıdaki gibidir:

Bağlı Ortaklıklar	Ülke	Coğrafi bölüm
InterKordsa GmbH	Almanya	Avrupa
InterKordsa GbRmH	Almanya	Avrupa
Kordsa GmbH	Almanya	Avrupa
Nile Kordsa Company	Mısır	Diğer
Kian Kordsa	İran	Diğer

DİPNOT 2 - MALİ TABLOLARIN SUNUMUNA İLİŞKİN ESASLAR

2.1 Uygulanan Muhasebe Standartları

Konsolide Mali Tabloların Hazırlanma İlkeleri

Şirket'in konsolide mali tabloları, Sermaye Piyasası Kurulu ("SPK") tarafından yayımlanan muhasebe ve raporlama ilkelerine ("SPK Muhasebe Standartları") uygun olarak hazırlanmıştır. SPK XI-25 No'lu "Sermaye Piyasalarında Muhasebe Standartları" ("Tebliğ") tebliğinde kapsamlı bir muhasebe ilkeleri seti yayınlamıştır. Anılan tebliğde, alternatif olarak Uluslararası Muhasebe Standartları Kurulu ("IASB") tarafından çıkarılmış olan Uluslararası Finansal Raporlama Standartları'nın uygulanmasının da, SPK Muhasebe Standartları'na uyulmuş sayılacağı belirtilmiştir. Ancak, bu Tebliğ'in uygulanması 10 Ocak 2005 tarihinden sonra sona eren ilk ara mali tablolardan geçerli olmak üzere zorunlu kılınmıştır. Bunu takiben, SPK Seri XI, No:27 "Sermaye Piyasasında Muhasebe Standartları Hakkında Değişiklik Yapılmasına Dair Tebliğ"i ile işletmelerin Uluslararası Finansal Raporlama Standartları'nı uygulamalarının Tebliğ'de öngörülen düzenleme ve ilan yükümlülüklerinin yerine getirilmesi hükmünde olduğunu ilan etmiştir.

SPK, 17 Mart 2005 tarihinde almış olduğu bir kararla, Türkiye'de faaliyette bulunan ve SPK Muhasebe Standartları'na uygun mali tablo hazırlayan şirketler için, 1 Ocak 2005 tarihinden itibaren geçerli olmak üzere enflasyon muhasebesi uygulamasının gerekli olmadığını ilan etmiştir. Dolayısıyla mali tablolarda, 1 Ocak 2005 tarihinden başlamak kaydıyla, IASB tarafından yayımlanmış 29 No'lu "Yüksek Enflasyonlu Ekonomilerde Finansal Raporlama" standardı (UMS 29) uygulanmamıştır. 31 Aralık 2004 tarihli mali tablolar ise, Yeni Türk Lirası'nın 31 Aralık 2004 tarihindeki satın alma gücüyle ifade edilmiştir. Mali tablolar ve ilgili dipnotlar yukarıda bahsedilen SPK'nın izin verdiği alternatif uygulama çerçevesinde ve SPK tarafından 20 Aralık 2004 tarihli duyuru ile uygulanması zorunlu kılınan formatlara uygun olarak sunulmuştur.

Mali tablolar, makul değerleri ile gösterilen finansal varlık ve yükümlülüklerin dışında, tarihi maliyet esası baz alınarak Yeni Türk Lirası olarak hazırlanmıştır.

2.2 Yüksek Enflasyon Dönemlerinde Mali Tabloların Düzeltilmesi

31 Aralık 2004 tarihli konsolide mali tablolar, Yeni Türk Lirası'nın 31 Aralık 2004 tarihindeki satın alma gücüyle ifade edilmiştir. SPK, 17 Mart 2005 tarihinde almış olduğu bir kararla, Türkiye'de faaliyette bulunan ve SPK Muhasebe Standartları'na uygun mali tablo hazırlayan şirketler için, 1 Ocak 2005 tarihinden itibaren geçerli olmak üzere enflasyon muhasebesi uygulamasının gerekli olmadığını ilan etmiştir.

Uluslararası Muhasebe Standardı 29 ("UMS 29"), Yüksek Enflasyonlu Ekonomilerde Finansal Raporlama, yüksek enflasyonlu bir ekonomiye ait para birimi esas alınarak hazırlanan mali tabloların bu para biriminin bilanço tarihindeki satın alma gücünden hazırlanmasını ve önceki dönem mali tablolarının da karşılaştırma amacıyla aynı değer ölçüleri kullanılarak yeniden düzenlenmesini öngörmektedir. Yeniden düzenleme, Devlet İstatistik Enstitüsü ("DİE") tarafından açıklanan ve ülke çapında geçerli olan Toptan Eşya Fiyatı Endeksi'nden ("TEFE") türetilen düzeltme katsayısı kullanılarak yapılmıştır. 31 Aralık 2004 tarihine kadar hazırlanan konsolide mali tabloların düzeltilmesinde kullanılan endeksler ve düzeltme katsayıları aşağıda gösterilmiştir:

Tarih	Endeks	Düzeltilme katsayısı	Üç yıllık bileşik enflasyon oranları
31 Aralık 2004	8403,800	1,000	%69,7
31 Aralık 2003	7382,100	1,138	%181,1
31 Aralık 2002	6478,800	1,297	%227,3

DİPNOT 2 - MALİ TABLOLARIN SUNUMUNA İLİŞKİN ESASLAR (Devamı)

2.3 Konsolidasyon Esasları

- A) Konsolide mali tablolar ana ortaklık Kordsa Endüstriyel İplik ve Kord Bezi Sanayi ve Ticaret A.Ş. ve Bağlı Ortaklıklarının ("Grup") aşağıdaki (b), (c) ve (d) maddelerinde belirtilen esaslara göre hazırlanan mali tablolarını hesaplarını kapsamaktadır. Konsolidasyon kapsamı içinde yer alan şirketlerin mali tabloları, konsolide mali tabloların tarihi itibarıyla ve yeknesak muhasebe ilke ve uygulamaları gözetilerek Dipnot 2.1'de belirtilen SPK Muhasebe Standartları'na uygun olarak hazırlanmıştır. Bağlı Ortaklıkların faaliyet sonuçları, satın alma veya elden çıkarma işlemlerine uygun olarak söz konusu işlemlerin geçerlilik tarihlerinde dahil edilmiş veya hariç bırakılmışlardır.
- b) Bağlı Ortaklıklar, Şirket'in ya (a) doğrudan ve/veya dolaylı olarak kendisine ait olan hisseler neticesinde şirketlerdeki hisselerle ilgili oy kullanma hakkının %50'den fazlasını kullanma yetkisi kanalıyla; veya (b) oy kullanma hakkının %50'den fazlasını kullanma yetkisine sahip olmamakla birlikte mali ve işletme politikaları üzerinde fiili hakimiyet etkisini kullanmak suretiyle mali ve işletme politikalarını Şirket'in menfaatleri doğrultusunda kontrol etme yetkisi ve gücüne sahip olduğu şirketleri ifade eder.

Aşağıdaki tabloda 31 Aralık 2005 ve 2004 tarihleri itibarıyla Bağlı Ortaklıklar ve ortaklık oranları gösterilmiştir:

Bağlı Ortaklıklar	Şirket ve Bağlı Ortaklıkları tarafından sahip olunan doğrudan ve dolaylı pay (%)	Etkin ortaklık payı (%)
Nile Kordsa Company	51	51
InterKordsa GmbH	80	80
InterKordsa GbRmH	80	80
Kian Kordsa	60	60
Kordsa GmbH	100	100

Şirket ve Bağlı Ortaklıkları tarafından sahip olunan doğrudan, dolaylı ve etkin ortaklık payları 31 Aralık 2005 ve 2004 tarihleri itibarıyla aynıdır.

NOT 2 - MALİ TABLOLARIN SUNUMUNA İLİŞKİN ESASLAR (Devamı)

Bağlı Ortaklıklara ait bilançolar ve gelir tabloları, tam konsolidasyon yöntemi kullanılarak konsolide edilmiş olup Şirket ve Bağlı Ortaklıklarının sahip olduğu payların kayıtlı değeri, ilgili özsermayeden mahsup edilmektedir. Şirket ile Bağlı Ortaklıkları arasındaki işlemler ve bakiyeler konsolidasyon kapsamında karşılıklı olarak silinmektedir. Şirket ve Bağlı ortaklıkları tarafından elde bulundurulanan bağlı ortaklık hisselerinin maliyeti ve bu hisselerden doğan temettüleri, sermaye ve dönem karından çıkarılmıştır.

- C) Grup'un doğrudan ve dolaylı pay toplamı %20'nin altında olan, veya %20'nin üzerinde olmakla birlikte Grup'un önemli bir etkiye sahip olmadığı veya konsolide mali tablolar açısından önemlilik teşkil etmeyen; teşkilatlanmış piyasalarda işlem görmeyen ve makul değerleri güvenilir bir şekilde belirlenemeyen satılmaya hazır finansal varlıklar, değer kaybı ile ilgili karşılık düşüldükten sonra, maliyet bedelleri ile konsolide mali tablolara yansıtılmıştır. (Dipnot 16)
- d) Bağlı Ortaklıklar, kontrolün Grup'a geçtiği tarihten itibaren konsolidasyona dahil edilmekte olup kontrolün sona erdiği tarihten itibaren konsolidasyon kapsamından çıkartılmaktadırlar.

Bağlı Ortaklıkların net varlıklarında ve faaliyet sonuçlarında ana ortaklık dışı paya sahip hissedarların payları, konsolide bilanço ve gelir tablosunda ana ortaklık dışı pay olarak gösterilmektedir.

2.4 Karşılaştırmalı Bilgiler ve Önceki Dönem Tarihli Mali Tabloların Yeniden Düzenlenmesi

Şirket 28 Aralık 2005 tarihinde Sakosa ile 30 Haziran 2005 tarihi itibarıyla mevcut aktif ve pasiflerini kül halinde devralmak suretiyle birleşmiştir. Şirket'in 31 Aralık 2004 tarihli bilançosu ve aynı tarihte sona eren yıla ait gelir tablosu ve özsermaye değişim tablosu Sakosa'nın SPK Muhasebe Standartları uyarınca hazırladığı bilanço, gelir tablosu ve özsermaye değişim tablosunun toplanması suretiyle hazırlanmıştır.

Sakosa UMS 21 "Kur Değişiminin Etkileri" uyarınca içinde bulunduğu ekonomik ortamı ve faaliyetlerini göz önünde bulundurarak fonksiyonel para birimini Euro olarak ve raporlama para birimini de YTL olarak belirlemiştir. Sakosa'nın SPK Muhasebe Standartları uyarınca hazırlanan mali tablolarında fonksiyonel para birimi cinsinden hazırlanan mali tabloların raporlama para birimine çevrimi sırasında oluşan ve özsermaye altında yabancı para çevrim farkları olarak gösterilen tutarlar Kordsa ile birleşme sonrasında gelir tablosu ile ilişkilendirilmiştir.

2.5 Netleştirme/Mahsup

Finansal varlık ve yükümlülükler, gerekli kanuni hak olması, sözkonusu varlık ve yükümlülükleri net olarak değerlendirmeye niyet olması veya varlıkların elde edilmesi ile yükümlülüklerin yerine getirilmesinin eş zamanlı olduğu durumlarda net olarak gösterilirler.

DİPNOT 3 - UYGULANAN DEĞERLEME İLKELERİ/MUHASEBE POLİTİKALARI

Konsolide mali tabloların hazırlanmasında izlenen önemli muhasebe politikaları aşağıda özetlenmiştir:

Hasılat

Gelirler, teslimatın gerçekleşmesi, gelir tutarının güvenilir şekilde belirlenebilmesi ve işlemle ilgili ekonomik faydaların Grup'a akmasının muhtemel olması üzerine alınan veya alınabilecek bedelin makul değeri üzerinden tahakkuk esasına göre kayıtlara alınır. Net satışlar, malların satış tutarından mal satışlarından iade, indirim, komisyonların ve satış ile ilgili vergilerin düşülmesi suretiyle gösterilmiştir. Grup'un satışlarını vadeli yapması ve vade boyunca faiz almaması veya piyasa faizinin daha altında bir faiz haddini uygulaması ve böylelikle işlemin etkin bir finansman işlemi içeriyor olması durumunda, satışın karşılığının makul değeri, alacakların bugünkü değerine indirgenmesi suretiyle bulunur. Alacakların nominal değeri ile bu şekilde bulunan makul değer arasındaki fark, faiz geliri olarak "Etkin faiz (iç verim) oranı yöntemi"ne göre ilgili dönemlere yansıtılır.

Grup tarafından elde edilen diğer gelirler, aşağıdaki esaslar çerçevesinde yansıtılır:

Kira ve telif geliri - tahakkuk esasına göre

Faiz geliri - etkin faiz yöntemi esasına göre

Temettü geliri - temettü tahsil etme hakkının ortaya çıktığı tarihte

Stoklar

Stoklar elde etme maliyeti veya net gerçekleşebilir değerinin düşük olanı ile değerlendirilir. Stokların maliyeti tüm satın alma maliyetlerini, dönüştürme maliyetlerini ve stokların mevcut durumuna ve konumuna getirilmesi için katlanılan diğer maliyetleri içerir. Stokların birim maliyeti hareketli ortalama yöntemi ile hesaplanmaktadır (Dipnot 12). Net gerçekleşebilir değer, olağan ticari faaliyet içerisinde tahmini satış fiyatından tahmini tamamlama maliyeti ve satış gerçekleşmek için gerekli tahmini satış maliyeti toplamının indirilmesiyle elde edilen tutardır.

Maddi varlıklar

Maddi varlıklar, elde etme maliyetinden birikmiş amortisman düşüldükten sonraki net değeri ile gösterilmektedir (Dipnot 19). Amortisman, maddi varlıkların tahmin edilen faydalı ömürleri baz alınarak doğrusal amortisman yöntemi kullanılarak ayrılmaktadır. Söz konusu varlıkların tahmin edilen faydalı ömürleri aşağıda belirtilmiştir.

	Yıllar
Yeraltı ve yerüstü düzenleri	15
Binalar	40
Makine, tesis ve cihazlar	25-40
Motorlu taşıtlar	3-5
Demirbaşlar	3

Maddi duran varlıkların elden çıkartılması sonucu oluşan kar veya zarar, kayıtlı değer ile tahsil olunan tutarların karşılaştırılması ile belirlenir ve cari dönemde ilgili gelir ve gider hesaplarına yansıtılır.

DİPNOT 3 - UYGULANAN DEĞERLEME İLKELERİ/MUHASEBE POLİTİKALARI (Devamı)

Bir varlığın kayıtlı değeri varlığın geri kazanılabilir değerinden daha yüksekse, kayıtlı değer derhal geri kazanılabilir değerine indirilir. Geri kazanılabilir değer ilgili varlığın net satış fiyatı ya da kullanımdaki değerinin yüksek olanıdır. Net satış fiyatı, varlığın makul değerinden satışı gerçekleştirmek için katlanılacak maliyetlerin düşülmesi suretiyle tespit edilir. Kullanımdaki değer ise ilgili varlığın kullanılmasına devam edilmesi suretiyle gelecekte elde edilecek tahmini nakit akımlarının bilanço tarihi itibarıyla indirgenmiş tutarlarına artık değerlerinin eklenmesi ile tespit edilir.

Maddi duran varlığa yapılan normal bakım ve onarım harcamaları, gider olarak muhasebeleştirilmektedir. Maddi duran varlığın kapasitesini genişleterek kendisinden gelecekte elde edilecek faydayı artıran nitelikteki yatırım harcamaları, maddi duran varlığın maliyetine eklenmektedir.

Banka kredilerinden kaynaklanan borçlanma maliyetleri oluştukları dönemde gider hesapları ile ilişkilendirilmektedir.

Satım amaçlı elde tutulan maddi duran varlıklar

Satım amaçlı elde tutulan maddi duran varlıklar kayıtlı değerini veya makul değerini düşük olanı ile değerlendirilir. Kayıtlı değerini geri elde edilebilirliği ilgili duran varlığın kullanımı ile değil satışı ile gerçekleşir. Maddi duran varlığın satım amaçlı olarak sınıflandırılması sonrasında varlık için konsolide mali tablolara amortisman gideri yansıtılmamıştır.

Maddi olmayan duran varlıklar

Maddi olmayan duran varlıklar, iktisap edilmiş kullanım haklarını, bilgi sistemlerini, ve diğer tanımlanabilir hakları içermektedir. Maddi olmayan duran varlıklar, ifade edilen elde etme maliyetinden kayda alınır ve 10 yılı geçmeyen tahmini faydalı ömürleri boyunca doğrusal olarak itfa edilirler (Dipnot 20).

Şerefiye

Grup'un iktisap edilen işletmenin tanımlanabilir net varlıklarının makul değerindeki payı ile satın alma fiyatı arasındaki farktan oluşan şerefiye 31 Mart 2004 tarihinden önce gerçekleşen satın almalara ilişkin ise aktifleştirilir ve doğrusal amortisman yöntemi kullanılarak faydalı ömrü üzerinden 31 Aralık 2004 tarihine kadar doğrusal amortisman yöntemi kullanılarak itfa edilir. Grup, UFRS 3 "İşletme Birleşmeleri" çerçevesinde 1 Ocak 2005 tarihinden itibaren şerefiye tutarını itfa etmeyi durdurup şerefiyenin kayıtlı değerini yılda en az bir kez gözden geçirerek gerekli görüldüğü durumlarda daimi değer kaybı göz önüne alınarak düzeltmeye tabi tutmaktadır.

Nakit ve nakit benzeri değerler

Nakit ve nakit benzeri değerler bilançoda maliyet değerleri ile yansıtılmaktadırlar. Nakit ve nakit benzeri değerler, eldeki nakit, banka mevduatları ile tutarı belirli, nakde kolayca çevrilebilen kısa vadeli ve yüksek likiditeye sahip ve değerindeki değişim riski önemsiz olan ve vadesi 3 ay veya daha kısa olan yatırımları içermektedir (Dipnot 4).

DİPNOT 3 - UYGULANAN DEĞERLEME İLKELERİ/MUHASEBE POLİTİKALARI (Devamı)

Ticari alacaklar ve değer düşüklüğü karşılığı

Doğrudan bir borçluya mal veya hizmet tedariki ile oluşan Şirket kaynaklı vadeli satışlardan kaynaklanan ticari alacaklar, etkin faiz yöntemi kullanılarak iskonto edilmiş maliyetleri üzerinden değerlendirilmiştir. Belirtilmiş bir faiz oranı bulunmayan kısa vadeli ticari alacaklar, faiz tahakkuk etkisinin önemsiz olması durumunda fatura tutarı baz alınarak değerlendirilmiştir. Şirketin, ödenmesi gereken meblağları tahsil edemeyecek olduğunu gösteren bir durumun söz konusu olması halinde ticari alacaklar için bir değer düşüklüğü karşılığı oluşturulur. Söz konusu bu karşılığın tutarı, alacağın kayıtlı değeri ile tahsil mümkün tutar arasındaki farktır. Tahsil mümkün tutar, teminatlardan ve güvencelerden tahsil edilebilecek meblağlarda dahil olmak üzere tüm nakit akışlarının, oluşan ticari alacağın orijinal etkin faiz oranı esas alınarak iskonto edilen değeridir.

Değer düşüklüğü tutarı, zarar yazılmasından sonra oluşacak bir durum dolayısıyla azalırsa, söz konusu tutar, cari dönemde diğer gelirlere yansıtılır (Dipnot 7).

Vade farkı finansman gelir/giderleri

Vade farkı finansman gelir/giderleri vadeli alış ve satışlardan dolayı yüklenilen gelir/giderleri ifade eder. Bu çeşit gelir/giderler dönem içindeki vadeli alım ve satımlardan kaynaklanan finansman gelir ve gideri kabul edilir ve vade süresince finansman gelir ve giderine dahil edilirler.

Karşılıklar, Şarta Bağlı Yükümlülükler ve Şarta Bağlı Varlıklar

Karşılıklar, Şirket'in geçmiş olaylar sonucunda, elinde bulundurduğu yasal ya da yaptırıcı bir yükümlülüğün mevcut bulunması ve bu yükümlülüğü yerine getirmek amacıyla geleceğe yönelik bir kaynak çıkışının muhtemel olduğu, ayrıca ödenecek miktarın güvenilir bir şekilde tahmin edilebildiği durumlarda ayrılmaktadır.

Geçmiş olaylardan kaynaklanan ve mevcudiyeti işletmenin tam olarak kontrolünde bulunmayan gelecekteki bir veya daha fazla kesin olmayan olayın gerçekleşip gerçekleşmemesi ile tayit edilebilmesi mümkün yükümlülükler ve varlıklar mali tablolara dahil edilmemekte ve şarta bağlı yükümlülükler ve varlıklar olarak değerlendirilmektedir (Dipnot 31).

Kıdem tazminatı karşılığı

Kıdem tazminatı karşılığı, Şirket'in, personelin Türk İş Kanunu uyarınca emekliye ayrılmasından doğacak gelecekteki olası yükümlülüklerinin tahmini toplam karşılığının şimdiki zamana indirgenmiş değerini ifade eder (Dipnot 23).

DİPNOT 3 - UYGULANAN DEĞERLEME İLKELERİ/MUHASEBE POLİTİKALARI (Devamı)

Satılmaya hazır finansal varlıklar

Likidite ihtiyacının karşılanmasına yönelik olarak veya faiz oranlarındaki değişimler nedeniyle satılabilecek olan ve belirli bir süre gözetilmeksizin elde tutulan finansal araçlar, satılmaya hazır finansal varlıklar olarak sınıflandırılmıştır. Bunlar, yönetimin bilanço tarihinden sonraki 12 aydan daha kısa bir süre için finansal aracı elde tutma niyeti olmadıkça veya işletme sermayesinin artırılması amacıyla satışına ihtiyaç duyulmayacaksa duran varlıklar olarak gösterilir, aksi halde dönen varlıklar olarak sınıflandırılır. Şirket yönetimi, bu finansal araçların sınıflandırmasını satın alındıkları tarihte uygun bir şekilde yapmakta olup düzenli olarak bu sınıflandırmayı gözden geçirmektedir.

Tüm finansal varlıklar, ilk olarak bedelin makul değeri olan ve yatırımla ilgili satın alma masrafları da dahil olmak üzere maliyet bedelleri üzerinden gösterilmektedir. Mali tablolara yansıtılmasından sonra satılmaya hazır finansal varlıklar olarak sınıflandırılan finansal araçlar, makul değerlerinin güvenilir bir şekilde hesaplanması mümkün olduğu sürece makul değerleri üzerinden değerlendirilmiştir.

Şirket'in %20'nin altında sermaye payına sahip olduğu finansal varlıkların borsaya kayıtlı herhangi bir makul değerinin olmadığı, makul değer hesaplanmasında kullanılan diğer yöntemlerin tatbik edilebilir olmaması veya işlememesi nedeniyle makul bir değer tahmininin yapılamadığı ve makul değer güvenilir bir şekilde ölçülemediği durumlarda finansal varlığın kayıtlı değeri elde etme maliyeti tutarından şayet mevcutsa değer düşüklüğü karşılığının çıkarılması suretiyle değerlendirilmiştir.

Şirket revize edilmiş UMS 39 "Finansal Araçlar" uyarınca satılmaya hazır finansal varlıkların makul değer değişiklikleri sebebiyle oluşan gerçekleşmemiş kazançlar ve zararlar, finansal varlık mali tablolardan çıkarıldığı tarihe kadar özsermayede makul değer yedeğinde takip edilmektedirler. Satılmaya hazır finansal varlıklar mali tablolardan çıkarıldıklarında, özsermayede makul değer yedeğinde takip edilen ilgili kazanç veya zararlar gelir tablosuna transfer edilir. İlişikteki mali tablolarda sunulan dönemler itibarıyla makul değer yedeği oluşmamıştır.

Özsermaye kalemleri

Özsermaye kalemlerinin düzeltilmesinde; yeniden değerlendirme değer artış fonu gibi enflasyon nedeniyle işletmelerin oluşturmalarına izin verilen fonların sermayeye ilave edilmesi, ortakların özsermayeye katkısı olarak dikkate alınmamıştır. Yedek akçelerin ve dağıtılmamış karların sermayeye ilave edilmesi ortaklar tarafından konulan sermaye olarak dikkate alınmıştır.

Sermayeye ilave edilmiş özsermaye kalemlerinin düzeltilmesinde, sermaye artırımının tescil tarihi veya sermaye artırımına mahsuben ödenen tutarların tahsil tarihi esas alınmıştır. Sermayeye ilave edilmiş olsun veya olmasın, emisyon primlerinin düzeltilmesinde ise tahsil tarihleri dikkate alınmıştır (Dipnot 25).

DİPNOT 3 - UYGULANAN DEĞERLEME İLKELERİ/MUHASEBE POLİTİKALARI (Devamı)

Ertelenen vergiler

Ertelenen vergiler, yükümlülük yöntemi kullanılarak, varlıkların ve yükümlülüklerin mali tablolarda yer alan kayıtlı değerleri ile vergi değerleri arasındaki geçici farklar üzerinden hesaplanır. Ertelenen vergi hesaplanmasında, yürürlükteki vergi mevzuatı uyarınca bilanço tarihi itibarıyla halihazırda yasanmış bulunan vergi oranları kullanılır.

Ertelenen vergi yükümlülüğü vergilendirilebilir geçici farkların tümü için hesaplanırken, indirilebilir geçici farklardan oluşan ertelenen vergi varlıkları, gelecekte vergiye tabi kar elde etmek suretiyle bu farklardan yararlanmanın kuvvetle muhtemel olması göz önünde bulundurularak hesaplanmaktadır.

Aynı ülkenin vergi mevzuatına tabi olmak şartıyla ve cari vergi varlıklarının cari vergi yükümlülüklerinden mahsup edilmesi konusunda yasal olarak uygulanabilir bir hakkın bulunması durumunda, ertelenen vergi varlıkları ve ertelenen vergi yükümlülükleri, karşılıklı olarak birbirinden mahsup edilir (Dipnot 14). Ertelenen vergi varlık veya yükümlülükleri mali tablolarda uzun vadeli olarak sınıflandırılmıştır.

Dövizli işlemler

Dönem içinde gerçekleşen dövizli işlemler, işlem tarihlerinde geçerli olan döviz kurları üzerinden çevrilmiştir. Dövizle dayalı parasal varlıklar ve yükümlülükler dönem sonunda geçerli olan döviz alış, kurları üzerinden çevrilmiştir. Dövizle dayalı parasal varlık ve yükümlülüklerin çevrimlerinden doğan kur kazancı veya zararları, gelir tablosuna yansıtılmıştır.

Krediler

Krediler, alındıkları tarihlerde, alınan kredi tutarından işlem masrafları çıkartıldıktan sonraki değerleriyle kaydedilir. Krediler, sonradan etkin faiz yöntemi kullanılarak iskonto edilmiş maliyet değeri üzerinden belirtilir. İşlem masrafları düşüldükten sonra kalan tutar ile iskonto edilmiş maliyet değeri arasındaki fark, gelir tablosuna kredi dönemi süresince finansman maliyeti olarak yansıtılır. Kredilerden kaynaklanan finansman maliyeti, oluştuğunda gelir tablosuna kaydedilir (Dipnot 6).

DİPNOT 3 - UYGULANAN DEĞERLEME İLKELERİ/MUHASEBE POLİTİKALARI (Devamı)

Finansal araçlar ve finansal risk yönetimi

Kredi riski

Finansal araçları elinde bulundurmak, karşı tarafın anlaşmanın gereklerini yerine getirememesi riskini de taşımaktadır. Şirket yönetimi bu riskleri, her anlaşmada bulunan karşı taraf için ortalama riski kısıllayarak ve gerektiği takdirde teminat alarak karşılamaktadır.

Likidite riski

İhtiyatlı likidite riski yönetimi, yeterli miktarda nakit ve menkul kıymet sağlamak, yeterli kredi imkanları yoluyla fonlamayı mümkün kılmak ve açık pozisyonu kapatabilme yeteneğinden oluşmaktadır. Şirket, iş ortamının dinamik içeriğinden dolayı, kredi yollarının hazır tutulması yoluyla fonlamada esnekliği amaçlamıştır.

Fonlama riski

Mevcut ve muhtemel borç yükümlülüklerini fonlama riski, fonlama imkanı yüksek borç verenlerden yeterli fonlama taahhütlerinin sağlanması yoluyla yönetilmektedir.

Faiz oranı riski

Şirket, faiz oranlarındaki değişmelerin faiz getiren varlık ve yükümlülükler üzerindeki etkisinden dolayı faiz riskine maruz kalmaktadır. Söz konusu faiz oranı riski, faiz haddi duyarlılığı olan varlık ve yükümlülüklerini dengelemek suretiyle oluşan doğal tedbirlerle yönetilmektedir.

Döviz kuru riski

Şirket, döviz cinsinden borçlu veya alacaklı bulunulan meblağların Türk Lirası'na çevrilmesinden dolayı kur değişikliklerinden doğan döviz kuru riskine maruz kalmaktadır. Söz konusu döviz kuru riski, döviz pozisyonunun analiz edilmesi ile takip edilmekte ve sınırlandırılmaktadır.

Finansal araçların makul değeri

Makul değer, bir finansal enstrümanın zorunlu bir satış veya tasfiye işlemi dışında gönüllü taraflar arasındaki bir cari işlemde, el değiştirebileceği tutar olup, eğer varsa kote edilen bir piyasa fiyatı ile en iyi şekilde belirlenir.

Şirket, finansal araçların tahmini makul değerlerini, halihazırda mevcut piyasa bilgileri ve uygun değerlendirme yöntemlerini kullanarak belirlemiştir. Ancak piyasa bilgilerini değerlendirip gerçek değerleri tahmin edebilmek yorum ve muhakeme gerektirmektedir. Sonuç olarak burada sunulan tahminler, her zaman, Şirket'in cari bir piyasa işleminde elde edebileceği değerlerin göstergesi olmayabilir.

DİPNOT 3 - UYGULANAN DEĞERLEME İLKELERİ/MUHASEBE POLİTİKALARI (Devamı)

Finansal araçların makul değerinin tahmini için kullanılan yöntem ve varsayımlar aşağıdaki gibidir:

Parasal varlıklar

Yabancı para cinsinden bakiyeler dönem sonunda yürürlükteki döviz alış kurları kullanılarak Türk Lirası'na çevrilmiştir. Bu bakiyelerin kayıtlı değere yakın olduğu öngörülmektedir.

Nakit ve nakit benzeri değerlerin de dahil olduğu belirli finansal varlıklar maliyet değerleri ile taşınırlar ve kısa vadeli olmaları sebebiyle kayıtlı değerlerinin yaklaşık olarak makul değerlerine eşit olduğu öngörülmektedir.

Ticari alacakların kayıtlı değerlerinin, ilgili şüpheli alacak karşılıklarıyla beraber makul değeri yansıttığı öngörülmektedir.

Parasal yükümlülükler

Kısa vadeli olmaları sebebiyle banka kredileri ve diğer parasal borçların kayıtlı değerlerinin makul değerlerine yaklaştığı varsayılmaktadır. Uzun vadeli döviz kredileri dönem sonunda yürürlükte olan döviz kurundan çevrildiği için makul değeri kayıtlı değerlerine yakın olmaktadır.

Finansal kiralama işlemleri

Finansal kiralama yoluyla elde edilen maddi varlık, varlığın kiralama döneminin başındaki vergi avantaj veya teşvikleri düşüldükten sonraki rayiç değerinden veya asgari kira ödemelerinin o tarihte indirgenmiş değerinden düşük olanı üzerinden aktifleştirilir. Anapara kira ödemeleri yükümlülük olarak gösterilir ve ödendikçe azaltılır. Faiz ödemeleri ise, finansal kiralama dönemi boyunca gelir tablosunda giderleştirilir. Finansal kiralama sözleşmesi ile elde edilen maddi varlıklar, varlığın faydalı ömrü boyunca amortismanına tabi tutulur.

İlişkili taraflar

Bu mali tablolar açısından, ortaklar, üst düzey yönetim kadrosu ve yönetim kurulu üyeleri, aileleri ve bunlar tarafından kontrol edilen veya onlara bağlı şirketler, iştirak ve ortaklıklar ilişkili taraflar olarak kabul ve ifade edilmişlerdir (Dipnot 9).

DİPNOT 3 - UYGULANAN DEĞERLEME İLKELERİ/MUHASEBE POLİTİKALARI (Devamı)

Hisse başına kazanç

Hisse başına kazanç, net karın ilgili dönem içinde mevcut hisselerin ağırlıklı ortalama adedine bölünmesi ile tespit edilir.

Türkiye'de şirketler mevcut hissedarlara birikmiş karlardan hisseleri oranında hisse dağıtarak ("Bedelsiz Hisseler") sermayelerini arttırabilir. Hisse başına kazanç hesaplanırken, bu bedelsiz hisse ihracı çıkarılmış hisseler olarak sayılır. Dolayısıyla hisse başına kazanç hesaplamasında kullanılan ağırlıklı hisse adedi ortalaması, hisselerin bedelsiz olarak çıkarılmasını geriye dönük olarak uygulamak suretiyle elde edilir.

Hisse başına esas kazanç, hissedarlara ait net kazanç çıkarılmış adi hisselerin ağırlıklı ortalama adedine bölünmesi ile hesaplanır.

Nakit akımının raporlanması

Nakit akım tablolarının hazırlanması amacıyla nakit ve nakit benzeri değerler, eldeki nakit, banka mevduatları ve vadesine üç aydan az kalmış, satış fiyatı ve vadesi önceden belirlenmiş ters repo sözleşmeleri çerçevesinde bankalara doğrudan kullandırılan kredileri içerir.

Emisyon primi

Emisyon primi Şirket'in elinde bulunan bağlı ortaklık ya da iştirak hisselerinin nominal bedelinden daha yüksek bir fiyat üzerinden satılması neticesinde oluşan farkı ya da Şirket'in iktisap ettiği şirketler ile ilgili çıkarmış olduğu hisselerin nominal değerleri ile makul değerleri arasındaki farkı temsil eder.

Netleştirme

Finansal varlık ve yükümlülükler, gerekli kanuni hakkın bulunması, söz konusu varlık ve yükümlülükleri net olarak değerlendirmeye niyet olması veya varlıkların elde edilmesi ile yükümlülüklerin yerine getirilmesinin birbirini takip ettiği durumlarda net olarak gösterilirler.

Tahminlerin kullanılması

Mali tabloların SPK Muhasebe Standartları'na göre hazırlanmasında Şirket yönetiminin, raporlanan varlık ve yükümlülük tutarlarını etkileyecek, bilanço tarihi itibarı ile oluşması muhtemel yükümlülük ve taahhütleri ve raporlama dönemi itibarıyla gelir ve gider tutarlarını belirleyen varsayımlar ve tahminler yapması gerekmektedir. Gerçekleşmiş sonuçlar tahminlerden farklı olabilmektedir. Tahminler düzenli olarak gözden geçirilmekte, gerekli düzeltmeler yapılmakta ve gerçekleştikleri dönem gelir tablosunda yansıtılmaktadır.

DİPNOT 3 - UYGULANAN DEĞERLEME İLKELERİ/MUHASEBE POLİTİKALARI (Devamı)

Finansal bilgilerin bölümlere göre raporlanması

Endüstriyel bölümler, belirli bir mal veya hizmeti ya da birbirleriyle ilişkili mal veya hizmet grubunu sağlama veya risk ve fayda açısından Grup'un diğer bölümlerinden farklı özellikler taşıma anlamında Grup'un diğer bölümlerinden farklı özelliklere sahip bölümlerdir. Coğrafi bölümler, Grup'un, belirli bir ekonomik çevrede mal veya hizmet temin eden ve risk ve fayda açısından başka bir ekonomik çevre içerisinde faaliyet gösteren diğer bölümlerden farklı özelliklere sahip bölümlerdir.

Raporlanabilir bölüm, bölüm bilgileri açıklanması zorunlu olan bir endüstriyel bölüm veya coğrafi bölümdür. Bir endüstriyel bölümün veya coğrafi bölümün raporlanabilir bölüm olarak belirlenebilmesi için gereklilik; bölüm hasılatının büyük bir çoğunluğunun grup dışı müşterilere yapılan satışlardan kazanılması ve grup dışı müşterilere yapılan satışlardan ve diğer bölümler ile gerçekleştirilen işlemlerden elde edilen bölüm hasılatının, tüm bölümlere ilişkin iç ve dış toplam hasılatın en az %10'unu oluşturması, veya kar veya zararla sonuçlanan bölüm sonucunun, kar elde eden bölümlerin toplam sonuçları ile zarar eden bölümlerin toplam sonuçlarının mutlak anlamda büyük olanının en az %10'una isabet etmesi, veya bölüm varlıklarının, tüm bölümlerin toplam varlıklarının en az %10'unu oluşturmasıdır.

Grup'un ana faaliyet konusu olan kord bezinin tek bir endüstriyel bölüm olmasının yanı sıra risk ve fayda oranlarının faaliyet gösterdiği ülkelerdeki farklılıklardan etkilenmesi sebebiyle; bölüm bilgilerinin raporlanmasına yönelik birincil format olarak coğrafi bölümler belirlenmiştir.

DİPNOT 4 - HAZIR DEĞERLER

	2005	2004
Kasa	7.070	33.938
Alınan çekler	719.389	2.136.704
Banka		
- Vadesiz mevduat	10.041.810	21.235.097
- Vadeli mevduat	2.715.846	-
	13.484.115	23.405.739

Portföydeki çeklerin tamamı üç aydan kısa vadeli. Vadeli mevduatın tamamı üç aydan kısa vadeli olup etkin faiz oranı yıllık %7-%7,75 aralığındadır.

KORDSA ENDÜSTRİYEL İPLİK VE KORD BEZİ
SANAYİ VE TİCARET A.Ş.

1 OCAK - 31 ARALIK 2005 HESAP DÖNEMİNE AİT
KONSOLİDE MALİ TABLOLARA İLİŞKİN AÇIKLAYICI DİPNOTLAR

(Tutarlar aksi belirtilmedikçe Yeni Türk Lirası ("YTL") olarak ifade edilmiştir.)

DİPNOT 5 - MENKUL KIYMETLER

Alım satım amaçlı menkul kıymetler

	2005	2004
Yatırım fonları (B Tipi Likit Fon)	-	167.852
	-	167.852

DİPNOT 6 - FİNANSAL BORÇLAR

	2005		2004	
	Yıllık etkin faiz oranı %	YTL	Yıllık etkin faiz oranı %	YTL
Kısa vadeli banka kredileri:				
ABD Doları krediler	Libor+1	9.932.004	2,60	10.395.907
Euro krediler	-	-	3,00	12.421.798
YTL krediler	-	-	-	722.555
Diğer para birimleri krediler	-	-	12,55	167.763
		9.932.004		23.708.023
Uzun vadeli kredilerin kısa vadeli kısmı:				
ABD Doları krediler	Libor+3,1	7.782.440	-	-
Euro krediler	4,30-6,75	19.440.662	Euribor+3,25	17.038.664
		27.223.102		17.038.664
Toplam kısa vadeli krediler		37.155.106		40.746.687

	2005		2004	
	Yıllık etkin faiz oranı %	YTL	Yıllık etkin faiz oranı %	YTL
Uzun vadeli banka kredileri :				
ABD Doları krediler	Libor+3,1	10.788.072	4,53	18.574.663
Euro krediler	3,50-5,50	23.574.324	2,86	37.320.489
		34.362.396		55.895.152

KORDSA ENDÜSTRİYEL İPLİK VE KORD BEZİ
SANAYİ VE TİCARET A.Ş.

1 Ocak - 31 Aralık 2005 HESAP DÖNEMİNE AİT
KONSOLİDE MALİ TABLOLARA İLİŞKİN AÇIKLAYICI DİPNOTLAR

(Tabanlar aksi belirtilmedikçe Yeni Türk Lirası ("YTL") olarak ifade edilmiştir.)

DİPNOT 6 - FİNANSAL BORÇLAR (Devamı)

31 Aralık 2005'teki uzun vadeli kredilerin geri ödeme planı aşağıda özetlenmiştir:

1 Ocak 2007 - 31 Aralık 2007	4.870.050
1 Ocak 2008 - 31 Aralık 2008	12.005.586
1 Ocak 2009 - 31 Aralık 2009	6.922.769
1 Ocak 2010 - Sonrası	10.563.991
	34.362.396

DİPNOT 7 - TİCARİ ALACAKLAR VE BORÇLAR

Ticari alacaklar	2005	2004
Ticari alacaklar	93.469.689	81.006.245
Alacak senetleri	353.934	1.171.233
Verilen avanslar	60.767	600.658
Verilen depozito ve teminatlar	1.170	1.270
	93.885.560	82.779.406
Eksi: Vadeli satıştan tahakkuk etmemiş finansman geliri	(349.232)	(368.732)
Eksi: Şüpheli alacak karşılığı	(1.444.101)	(1.874.035)
	92.092.227	80.536.639

Şüpheli ticari alacak karşılığının 31 Aralık 2005 tarihinde sona eren dönem içindeki hareketi aşağıdaki gibidir:

1 Ocak 2005	1.874.035
Eklenimler	574.000
Mali tablolardan çıkarılanlar	(787.040)
Tahsilatlar	(216.894)
31 Aralık 2005	1.444.101

Ticari borçlar	2005	2004
Ticari borçlar	49.833.351	40.064.640
Faktoring şirketine borçlar	1.805.133	-
	51.638.484	40.064.640
Eksi: Vadeli alışlardan kaynaklanan tahakkuk etmemiş finansman gideri	(241.599)	(133.173)
	51.396.885	39.931.467

KORDSA ENDÜSTRİYEL İPLİK VE KORD BEZİ
SANAYİ VE TİCARET A.Ş.

1 OCAK - 31 ARALIK 2005 HESAP DÖNEMİNE AİT
KONSOLİDE MALİ TABLOLARA İLİŞKİN AÇIKLAYICI DİPNOTLAR

(Tutarlar aksi belirtilmedikçe Yeni Türk Lirası ("YTL") olarak ifade edilmiştir.)

DİPNOT 8 - FİNANSAL KİRALAMA ALACAKLARI VE BORÇLARI

Finansal Kiralama İşlemlerinden Borçlar	2005	2004
Kısa vadeli finansal kiralama borçları	92.055	115.112
Uzun vadeli finansal kiralama borçları	115.348	339.053
	207.403	454.165

Finansal kiralama borçlarının ödeme planı aşağıdaki gibidir:

1 Ocak 2006 - 31 Aralık 2006	-	92.055
1 Ocak 2007 - 31 Aralık 2007	115.348	115.348
1 Ocak 2008 - 31 Aralık 2008	-	131.650
	115.348	339.053

DİPNOT 9 - İLİŞKİLİ TARAFLARDAN ALACAKLAR VE BORÇLAR

Dönem sonları itibarıyla ilişkili taraflardan alacaklar ve ilişkili taraflara borçlar bakiyeleri ile dönem içlerinde ilişkili taraflarla yapılan işlemlerin özeti aşağıda sunulmuştur:

Banka bakiyeleri:	2005	2004
Akbank T.A.Ş. - vadesiz mevduat	4.707.073	8.497.612
	4.707.073	8.497.612

İlişkili taraflardan alacaklar:	2005	2004
Kordisa USA	1.104.860	648.048
Brisa Bridgestone Sabancı Lastik Sanayi ve Tic. A.Ş.	677.376	223.321
Dusa Brasil S.A.	497.808	55.324
Interkordisa USA	193.219	-
Beksa Çelik Kord San. ve Tic. A.Ş.	167.473	143.597
Kordisa International LLC	83.094	9.240
Enerjisa Enerji Üretim A.Ş.	58.431	145.445
Bimsa Uluslararası İş. Bilgi ve Yönetim Sistemleri A.Ş.	10.740	10.493
H.Ö. Sabancı Holding A.Ş.	1.180	-
Akbank T.A.Ş.	920	-
Sabancı Telekomünikasyon Hiz. A.Ş.	169	-
Advansa Sasa Polyester Sanayi A.Ş.	-	121.122
Diğer	492.440	368.395
	3.287.710	1.724.985

KORDSA ENDÜSTRİYEL İPLİK VE KORD BEZİ
SANAYİ VE TİCARET A.Ş.

1 OCAK - 31 ARALIK 2005 HESAP DÖNEMİNE AİT
KONSOLİDE MALİ TABLOLARA İLİŞKİN AÇIKLAYICI DİPNOTLAR

(Tutarlar aksi belirtilmedikçe Yeni Türk Lirası ("YTL") olarak ifade edilmiştir.)

DİPNOT 9 - İLİŞKİLİ TARAFLARDAN ALACAKLAR VE BORÇLAR (Devamı)

İlişkili taraflara borçlar:	2005	2004
Enerjisa Enerji Üretim A.Ş.	2.542.234	2.468.504
Advansa Sasa Polyester Sanayi A.Ş.	1.696.735	4.443.004
Kordsa Brazil S.A.	330.083	-
Aksigorta A.Ş.	286.797	383.084
Bimsa Uluslararası İş. Bilgi ve Yönetim Sistemleri A.Ş.	268.270	124.678
Olmuxsa International Paper Sabancı Ambalaj San. Tic. A.Ş.	235.391	150.382
H.Ö. Sabancı Holding A.Ş.	95.913	87.925
Beksa Çelik Kord San. ve Tic. A.Ş.	8.426	8.331
Brisa Bridgestone Sabancı Lastik Sanayi ve Tic. A.Ş.	-	65.208
Kordsa International LLC	-	163.884
Diğer	508.558	224.005
	5.972.407	8.119.005

Banka kredileri:	2005	2004
Albank T.A.Ş. - kısa vadeli banka kredisi	-	5.398.132
	-	5.398.132

Mal satışları	2005	2004
Brisa Bridgestone Sabancı Lastik San. ve Tic. A.Ş.	26.234.950	23.666.555
Advansa Sasa Polyester Sanayi A.Ş.	573.811	290.805
Du Pont de Nemours Int. S.A.	68.554	23.804
Kordsa U.S.A	6.322	722.573
Dusa Argentina	-	17.064
Du Pont Qingdao Nylon Enterprise	-	999.013
Invista Singapore PTE Ltd.	-	3.223.858
Invista Australia P/L	-	145.610
	26.883.637	29.089.282

KORDSA ENDÜSTRİYEL İPLİK VE KORD BEZİ
SANAYİ VE TİCARET A.Ş.

1 OCAK - 31 ARALIK 2005 HESAP DÖNEMİNE AİT
KONSOLİDE MALİ TABLOLARA İLİŞKİN AÇIKLAYICI DİPNOTLAR

(Tutarlar aksi belirtilmedikçe Yeni Türk Lirası ("YTL") olarak ifade edilmiştir)

DİPNOT 9 - İLİŞKİLİ TARAFLARDAN ALACAKLAR VE BORÇLAR (Devamı)

Hizmet satışları	2005	2004
Brisa Bridgestone Sabancı Lastik Sanayi ve Tic. A.Ş.	545.493	452.189
Beksa Çelik Kord San. ve Tic. A.Ş.	364.874	253.706
Enerjisa Enerji Üretim A.Ş.	297.415	227.135
Bimsa Uluslararası İş, Bilgi ve Yön.Sist.A.Ş.	109.238	96.735
Dusa Brasil S.A.	23.191	66.997
Akbank T.A.Ş.	6.700	6.317
Diğer	2.160	3.941
	1.349.071	1.107.020

Mal alımları	2005	2004
Advansa Sasa Polyester Sanayi A.Ş.	8.564.517	12.750.966
Dusa Brasil S.A.	983.590	427.947
Olmuxsa International Paper Sabancı Ambalaj San. ve Tic. A.Ş.	961.030	1.352.352
E.I. du Pont Canada Company	333.804	1.070.771
Kordsa International LLC	-	324.632
Du Pont Chattanooga	-	10.427
Du Pont de Neomurs Cenevre	-	2.732
Invista U.K. Limited	-	23.037.195
Brisa Bridgestone Sabancı Lastik Sanayi ve Tic. A.Ş.	-	5.557
Temsa	-	5.557
Du Pont Textile & Interiors, Inc.	-	411.394
	10.842.941	39.399.530

Hizmet alımları	2005	2004
Enerjisa Enerji Üretim A.Ş.	24.748.319	24.508.437
Aksigorta A.Ş.	2.683.571	3.893.087
Bimsa Uluslararası İş, Bilgi ve Yön.Sist.A.Ş.	1.656.546	1.251.330
H.Ö. Sabancı Holding A.Ş.	732.444	770.799
Brisa Bridgestone Sabancı Lastik Sanayi ve Tic. A.Ş.	584.064	322.759
Ak Emeklilik A.Ş.	264.803	201.501
Beksa Çelik Kord San. ve Tic. A.Ş.	175.529	116.968
Du Pont Magyarorszag	81.180	166.815
Sabancı Telekomünikasyon Hizmetleri A.Ş.	71.976	53.061
Sabancı Üniversitesi	42.161	22.343
Teknosa İç ve Dış Tic.A.Ş.	5.402	13.665
Temsa	2.553	-
	31.048.548	31.320.765

KORDSA ENDÜSTRİYEL İPLİK VE KORD BEZİ
SANAYİ VE TİCARET A.Ş.

1 OCAK - 31 ARALIK 2005 HESAP DÖNEMİNE AİT
KONSOLİDE MALİ TABLOLARA İLİŞKİN AÇIKLAYICI DİPNOTLAR

(Tutarlar aksi belirtilmedikçe Yeni Türk Lirası ("YTL") olarak ifade edilmiştir.)

DİPNOT 9 - İLİŞKİLİ TARAFLARDAN ALACAKLAR VE BORÇLAR (Devamı)

Faiz gelirleri	2005	2004
Akbank T.A.Ş.	150.658	137.916
	150.658	137.916
Faiz giderleri	2005	2004
Akbank T.A.Ş.	148.789	1.500.742
	148.789	1.500.742
Kur farkı geliri / (gideri) -net:	2005	2004
Akbank T.A.Ş.	1.204.524	1.585.048
	1.204.524	1.585.048
Sigorta gelirleri	2005	2004
Aksigorta A.Ş.	53.338	256
	53.338	256
Kira giderleri	2005	2004
H.Ö. Sabancı Holding A.Ş.	253.814	310.253
Ak Finansal Kiralama	248.432	88.909
	502.246	399.162
Kira gelirleri	2005	2004
Bimsa Ulus. İş. Bilgi ve Yön. Sist. A.Ş.	24.000	22.045
	24.000	22.045

DİPNOT 9 - İLİŞKİLİ TARAFLARDAN ALACAKLAR VE BORÇLAR (Devamı)

Satış komisyon gelirleri	2005	2004
Invista Singapore Pte Ltd.	-	262.913
Invista UK Limited	-	513.753
	-	776.666
Acentalık gelirleri	2005	2004
Aksigorta A.Ş.	180.040	116.767
	180.040	116.767
Sabit kıymet satışı	2005	2004
Beksa Çelik Kord San. ve Tic. A.Ş.	1.452.079	-
	1.452.079	-
Ödenen temettüleri	2005	2004
Kordsa International LLC	18.217.058	-
Dupont Chemical	758.828	-
Sabancı ailesi	486.428	-
Akbank T.A.Ş.	228.621	-
Yönetim kurulu	-	140.891
Akbank Tekaüt Sandığı	43.779	-
	19.734.714	140.891
Bağışlar	2005	2004
Sabancı Üniversitesi	2.280.355	2.000.000
	2.280.355	2.000.000
Üst düzey idari personele ödenen ücretler	2005	2004
Üst düzey idari personele ödenen ücretler	4.308.521	3.539.280
	4.308.521	3.539.280

KORDSA ENDÜSTRİYEL İPLİK VE KORD-BEZİ
SANAYİ VE TİCARET A.Ş.

1 OCAK - 31 ARALIK 2005 HESAP DÖNEMİNE AİT
KONSOLİDE MALİ TABLOLARA İLİŞKİN AÇIKLAYICI DİPNOTLAR

(Tutarlar aksi belirtilmedikçe Yeni Türk Lirası ("YTL") olarak ifade edilmiştir.)

DİPNOT 10 - DİĞER ALACAKLAR VE BORÇLAR

	2005	2004
Diğer Alacaklar		
Peşin ödenen vergi ve fonlar	2.627.687	-
İadesi talep edilen KDV	2.691.801	1.594.514
Devreden KDV	1.806.483	789.545
Diğer	691.456	541.387
	7.817.427	2.925.446
Diğer Borçlar		
Ödenecek vergi, resim ve harçlar	3.346.711	2.582.936
Diğer	650.659	529.616
	3.997.370	3.112.552

DİPNOT 11 - CANLI VARLIKLAR

Yoktur (2004: Yoktur).

DİPNOT 12 - STOKLAR

	2005	2004
Hammaddede ve malzemeler	37.730.368	37.503.726
Yarı mamuller	11.211.476	10.014.084
Ara mamuller	16.003.396	11.283.355
Mamuller	19.689.743	16.379.715
Yedek parçalar	8.132.345	4.021.437
Diğer stoklar	6.758.812	13.781
	99.526.140	79.216.098
Eksi: Stok değer düşüklüğü karşılığı	(303.247)	(309.991)
	99.222.893	78.906.107

**DİPNOT 13 - DEVAM EDEN İNŞAAT SÖZLEŞMELERİ ALACAKLARI VE
HAKEDİŞ BEDELLERİ**

Yoktur (2004: Yoktur).

DİPNOT 14 - ERTELENEN VERGİ VARLIKLARI VE YÜKÜMLÜLÜKLERİ

	2005	2004
Ertelenen vergi varlıkları	21.101.585	30.793.119
Ertelenen vergi yükümlülükleri	(72.479)	(23.535)
Ertelenen vergi varlıkları- net	21.029.106	30.769.584

Grup ertelenen gelir vergisi varlık ve yükümlülüklerini, bilanço kalemlerinde SPK Muhasebe Standartları ve Vergi Usul Kanunu arasındaki farklı değerlendirmelerin sonucunda ortaya çıkan geçici farkların etkilerini dikkate alarak hesaplamaktadır. Söz konusu geçici farklar genellikle gelir ve giderlerin SPK Muhasebe Standartları ve vergi kanunlarına göre değişik raporlama dönemlerinde muhasebeleşmesinden kaynaklanmaktadır.

İleriki dönemlerde gerçekleşecek geçici farklar üzerinden yükümlülük metoduna göre hesaplanan ertelenen vergi varlıkları ve yükümlülükleri için uygulanacak oran %30'dur.

31 Aralık 2005 ve 2004 tarihleri itibarıyla ertelenen vergiye konu olan birikmiş geçici farklar ve ertelenen vergi varlık ve yükümlülüklerinin yürürlükteki vergi oranları kullanılarak hazırlanan dökümü aşağıdaki gibidir:

DİPNOT 14 - ERTELENEN VERGİ VARLIKLARI VE YÜKÜMLÜLÜKLERİ (Devamı)

	Toplam geçici farklar		Ertelenen vergi varlıkları/(yükümlülükleri)	
	2005	2004	2005	2004
Ertelenen vergi varlıkları				
Raporlanmış değerler ve vergi değerleri arasındaki fark:				
- maddi ve maddi olmayan duran varlıklar	10.473.993	37.330.901	2.939.924	11.667.511
- stoklar	809.849	388.347	242.955	116.504
Kıdem tazminatı karşılığı	11.395.299	10.990.753	3.418.590	3.297.226
Konsinye satış düzeltmesi	5.455.969	4.585.283	1.636.791	1.375.585
Yatırım teşvikleri	118.528.811	138.166.364	12.274.978	14.092.969
İndirilmemiş mali zararlar	1.116.486	-	445.478	-
Vadeli satışların tahakkuk etmemiş finansman geliri	349.233	254.630	104.770	76.389
Diğer	127.001	556.441	38.099	166.935
Ertelenen vergi varlıkları			21.101.585	30.793.119
Vadeli alımların tahakkuk etmemiş finansman gideri	241.598	78.451	72.479	23.535
Ertelenen vergi yükümlülükleri			72.479	23.535
Net ertelenen vergi varlığı			21.029.106	30.769.584
			2005	2004
Bir yıldan uzun sürede yararlanılacak ertelenen vergi varlıkları			11.056.452	23.284.402
Bir yıldan uzun sürede gerçekleşecek ertelenen vergi yükümlülükleri			-	-
Ertelenen vergi hareket tablosu aşağıda belirtilmiştir:				
			Ertelenen vergi varlığı- net	
1 Ocak 2005				30.769.584
Cari dönem ertelenen vergi gideri-net				(9.740.478)
31 Aralık 2005				21.029.106

DİPNOT 15 - DİĞER CARİ/CARİ OLMAYAN VARLIKLAR VE KISA/UZUN VADELİ YÜKÜMLÜLÜKLER

Diğer dönen varlıklar	2005	2004
Gelir tahakkuku(*)	950.000	-
Gelecek aylara ait giderler	415.824	407.351
Personel avansları	-	121
İş avansları	-	79.548
Diğer	1.028	55.832
	1.366.852	542.852

(*) Müşteri alacağına karşılık olarak alınan ipotegün paraya çevrilmesi davasının, Şirket lehine sonuçlanması nedeniyle, 2006 yılında tahsil edilecek ipotek bedeli için hesaplanan tutardır.

Diğer duran varlıklar	2005	2004
Gelecek yıllara ait giderler	-	618.718
	-	618.718

Diğer kısa vadeli yükümlülükler	2005	2004
Prim tahakkukları	503.000	540.000
Satış indirim tahakkukları	-	716.228
Diğer	66.400	-
	569.400	1.256.228

Diğer uzun vadeli yükümlülükler	2005	2004
Gelecek yıllara ait gelirler	221.146	411.389
Diğer	246.746	-
	467.892	411.389

KORDSA ENDÜSTRİYEL İPLİK VE KORD BEZİ
SANAYİ VE TİCARET A.Ş.

1 OCAK - 31 ARALIK 2005 HESAP DÖNEMİNE AİT
KONSOLİDE MALİ TABLOLARA İLİŞKİN AÇIKLAYICI DİPNOTLAR

(Tutarlar aksi belirtilmedikçe Yeni Türk Lirası ("YTL") olarak ifade edilmiştir.)

DİPNOT 16 - FİNANSAL VARLIKLAR

	2005		2004	
	İştirak oranı %	Tutar	İştirak oranı %	Tutar
Enerjisa Enerji Üretim A.Ş.	7,74	30.253.884	7,74	26.104.164
Marsa Kraft Foods Sabancı Gıda Sanayi ve Ticaret A.Ş.	0,03	41.853	0,03	41.853
Akçansa Çimento Sanayi ve Ticaret A.Ş.	<0,01	9	<0,01	9
		30.295.746		26.146.026

Sunulan dönemler itibarıyla finansal varlıklarda gerçekleşen artış sermaye artışına katılımdan kaynaklanmaktadır.

DİPNOT 17 - POZİTİF/NEGATİF ŞEREFİYE

	1 Ocak 2005	İlaveler	Değer düşüklüğü	31 Aralık 2005
Şerifiye	69.456.327	-	-	69.456.327
Birikmiş amortismanlar	(26.886.320)	-	-	(26.886.320)
	42.570.007			42.570.007

	1 Ocak 2004	İlaveler	Değer düşüklüğü	31 Aralık 2004
Şerifiye	69.456.327	-	-	69.456.327
Birikmiş amortismanlar	(17.924.213)	(8.962.107)	-	(26.886.320)
	42.570.007			42.570.007

DİPNOT 18 - YATIRIM AMAÇLI GAYRİMENKULLER

Yoktur (2004; Yoktur).

KORDSA ENDÜSTRİYEL İPLİK VE KORD BEZİ
SANAYİ VE TİCARET A.Ş.

1 OCAK - 31 ARALIK 2005 HESAP DÖNEMİNE AİT
KONSOLİDE MALİ TABLOLARA İLİŞKİN AÇIKLAYICI DİPNOTLAR

(Tutarlar aksi belirtilmedikçe Yeni Türk Lirası ("YTL") olarak ifade edilmiştir)

DİPNOT 19 - MADDİ VARLIKLAR

	1 Ocak 2005	İlaveler	Çıkışlar	Transferler	Yabancı para çevrim farkları	31 Aralık 2005
Maliyet:						
Arsa	16.206.526	5.367	(1.819.401)	-	(754.162)	13.638.329
Yer altı ve yer üstü düzenlemeleri	17.317.373	143.710	-	121.925	(687.722)	16.895.286
Binalar	151.182.917	93.499	(399.462)	-	(6.878.710)	143.998.244
Makine, tesis ve cihazlar	551.982.476	10.243.637	(1.606.869)	2.871.624	(15.091.382)	548.399.486
Motorlu taşıtlar	1.862.823	354.245	(533.640)	-	(66.623)	1.616.805
Demirbaşlar	11.594.725	503.035	(363.630)	(466.604)	31.786	11.300.312
Yapılmakta olan yatırımlar ve sabit kıymet avansları	600.238	2.337.470	(89.970)	(2.517.389)	19.384	349.733
	750.747.077	13.680.963	(4.812.972)	10.556	(23.427.429)	736.198.195
Birikmiş amortisman:						
Yer altı ve yer üstü düzenlemeleri	9.163.076	527.051	-	10.556	(62.144)	9.638.539
Binalar	45.236.963	3.190.367	(38.912)	-	(1.072.668)	47.315.750
Makine, tesis ve cihazlar	325.902.354	10.775.976	(1.353.090)	276.069	(4.872.598)	330.626.811
Motorlu taşıtlar	1.083.405	246.683	(306.563)	-	(22.213)	1.001.312
Demirbaşlar	10.289.782	419.689	(351.370)	(275.059)	(101.382)	9.981.650
	391.675.580	15.159.766	(2.050.835)	10.556	(6.231.005)	398.564.062
Net defter değeri	359.071.497					337.634.133

	1 Ocak 2004	İlaveler	Çıkışlar	Transferler	Diğer Transferler	Yabancı para çevrim farkları	31 Aralık 2004
Maliyet:							
Arsa	16.398.100	1.741.683	(1.861.139)	-	-	(104.426)	16.174.218
Yer altı ve yer üstü düzenlemeleri	14.935.180	2.212.701	-	14.763	-	155.009	17.317.653
Binalar	149.932.634	3.296.927	-	1.529.001	(2.804.000)	(772.786)	151.181.776
Makine, tesis ve cihazlar	540.824.244	4.135.064	(533.904)	8.801.459	-	(1.246.272)	551.980.591
Motorlu taşıtlar	3.830.711	339.135	(2.204.194)	-	-	(103.092)	1.862.560
Demirbaşlar	11.340.216	589.502	(60.029)	64.421	-	(306.213)	11.627.897
Yapılmakta olan yatırımlar ve sabit kıymet avansları	891.118	10.031.949	-	(10.291.539)	-	(131.290)	600.238
	738.252.203	22.346.961	(4.659.266)	118.105	(2.804.000)	(2.509.070)	750.744.933
Birikmiş amortisman:							
Yer altı ve yer üstü düzenlemeleri	8.677.016	452.921	-	-	-	13.244	9.143.181
Binalar	41.704.963	3.346.799	-	-	-	185.837	45.237.599
Makine, tesis ve cihazlar	312.304.992	12.722.449	(262.689)	-	-	1.138.195	325.900.947
Motorlu taşıtlar	3.072.517	217.617	(2.079.027)	-	-	(127.997)	1.083.110
Demirbaşlar	10.033.595	362.936	(59.690)	-	-	(28.242)	10.308.599
	375.793.083	17.102.722	(2.401.406)	-	-	1.179.037	391.673.436
Net defter değeri	362.732.120						359.071.497

Cari dönem amortisman giderlerinin 13.445.734 YTL'si satılan malın maliyetine, 56.790 YTL'si araştırma geliştirme giderlerine, 2.530.432 YTL'si genel yönetim giderlerine dahil edilmiştir.

Finansal kiralama ile edinilen maddi varlıklar	2005	2004
Maliyet	380.185	380.185
Birikmiş amortisman	(158.180)	(82.373)
	222.005	297.812

KORDSA ENDÜSTRİYEL İPLİK VE KORD BEZİ
SANAYİ VE TİCARET A.Ş.

1 OCAK - 31 ARALIK 2005 HESAP DÖNEMİNE AİT
KONSOLİDE MALİ TABLOLARA İLİŞKİN AÇIKLAYICI DİPNOTLAR

(Tutarlar aksi belirtilmedikçe Yıllık Türk Lirası ("YTL") olarak ifade edilmiştir.)

DİPNOT 20 - MADDİ OLMAYAN VARLIKLAR

	1 Ocak 2005	İlaveler	Çıkışlar	Transferler	Yabancı para çevrim farkları	31 Aralık 2005
Haklar	20.667.733	449.268	-	(10.556)	(404.297)	20.702.148
Birikmiş amortismanlar	18.373.231	873.190	-	(10.556)	(224.767)	19.011.078
Net defter değeri	2.294.502					1.691.070

	1 Ocak 2004	İlaveler	Çıkışlar	Transferler	Yabancı para çevrim farkları	31 Aralık 2004
Haklar	20.597.509	575.956	-	(118.104)	(386.629)	20.668.732
Birikmiş amortismanlar	18.652.262	1.594.860	-	-	127.108	18.374.230
Net defter değeri	3.945.247					2.294.502

DİPNOT 21 - ALINAN AVANSLAR

	2005	2004
Alınan sipariş avansları	447.616	-
	447.616	-

DİPNOT 22 - EMEKLİLİK PLANLARI

Dipnot 22 - Borç Karşılıkları'nda açıklanan kıdem tazminatı karşılığı dışında yapılmış hiçbir emeklilik taahhüdü anlaşması yoktur.

KORDSA ENDÜSTRİYEL İPLİK VE KORD BEZİ
SANAYİ VE TİCARET A.Ş.

1 OCAK - 31 ARALIK 2005 HESAP DÖNEMİNE AİT
KONSOLİDE MALİ TABLOLARA İLİŞKİN AÇIKLAYICI DİPNOTLAR

(Tutarlar aksi belirtilmedikçe Yeni Türk Lirası ("YTL") olarak ifade edilmiştir.)

DİPNOT 23 - BORÇ KARŞILIKLARI

	2005	2004
Kıdem tazminatı karşılığı	11.395.299	11.332.358
Vergi ve yasal karşılıklar	-	1.642.416
	11.395.299	12.974.774

Kıdem tazminatı karşılığı aşağıdaki açıklamalar çerçevesinde ayrılmaktadır.

Türk İş Kanunu'na göre, Şirket bir senesini doldurmuş olan ve Şirket'le ilişkisi kesilen veya emekli olan; 25 hizmet (kadınlarda 20) yılını dolduran ve emekliliğini kazanan (kadınlar için 58 yaşında, erkekler için 60 yaşında), askere çağrılan veya vefat eden personeli için kıdem tazminatı ödemekle mükelleftir. 23 Mayıs 2002'deki mevzuat değişikliğinden sonra emeklilikten önceki hizmet süresine ilişkin bazı geçiş süreci maddeleri çıkartılmıştır.

Ödenecek tazminat her hizmet yılı için bir aylık maaş kadardır ve bu tutar 31 Aralık 2005 tarihi itibarıyla 1.727,15 YTL (31 Aralık 2004: 1.574,74 YTL) ile sınırlandırılmıştır.

Kıdem tazminatı yükümlülüğü yasal olarak herhangi bir fonlamaya tabi değildir ve herhangi bir fonlama şartı bulunmamaktadır.

Kıdem tazminatı karşılığı çalışanların emekliliği halinde ödenmesi gereken muhtemel yükümlülüğün bugünkü değerinin tahminiyle hesaplanır.

UMS 19, Şirket'in kıdem tazminatı karşılığını tahmin etmek için aktüer değerlendirme yöntemlerinin geliştirilmesini öngörmektedir. Buna göre toplam yükümlülüğün hesaplanmasında aşağıda yer alan aktüer öngörüler kullanılmıştır:

	2005	2004
İskonto oranı (%)	5,49	5,45
Emeklilik olasılığına ilişkin sirkülasyon oranı (%)	100	100

Temel varsayım, her yıllık hizmet için belirlenen tavan karşılığının enflasyon ile orantılı olarak artmasıdır. Böylece uygulanan iskonto oranı enflasyonun beklenen etkilerinden arındırılmış gerçek oranı gösterir. Şirket'in kıdem tazminatı karşılığı, kıdem tazminatı tavanı her altı ayda bir ayarlandığı için, 1 Ocak 2006 tarihinden itibaren geçerli olan 1.770,62 YTL (1 Ocak 2005: 1.648,90 YTL) üzerinden hesaplanmaktadır.

KORDSA ENDÜSTRİYEL İPLİK VE KORD BEZİ
SANAYİ VE TİCARET A.Ş.

1 OCAK - 31 ARALIK 2005 HESAP DÖNEMİNE AİT
KONSOLİDE MALİ TABLOLARA İLİŞKİN AÇIKLAYICI DİPNOTLAR

(Tutarlar aksi belirtilmedikçe Yıllık Türk Lirası ("YTL") olarak ifade edilmiştir.)

DİPNOT 23 - BORÇ KARŞILIKLARI (Devamı)

Kıdem tazminatı karşılığının yıl içindeki hareketleri aşağıdaki gibidir:

	2005	2004
1 Ocak	11.332.358	10.500.033
Dönem içindeki artış	2.007.817	2.900.964
Dönem içindeki ödemeler	(1.944.876)	(1.131.578)
Parasal kazanç	-	(937.061)
31 Aralık	11.395.299	11.332.358

DİPNOT 24 - ANA ORTAKLIK DIŞI PAYLAR/ANA ORTAKLIK DIŞI KAR ZARAR

	2005	2004
Dönem başı itibariyle	9.320.723	8.974.286
Sermaye artışı	2.722.400	2.778.209
Temettü ödemesi	(1.570.510)	(1.082.930)
Yabancı para çevrim farkları	599.753	(1.824.671)
Net dönem karı	597.886	475.829
Dönem sonu itibariyle	11.670.252	9.320.723

DİPNOT 25 - SERMAYE/KARŞILIKLI İŞTİRAK SERMAYE DÜZELTMESİ

Şirket'in onaylanmış ve çıkarılmış sermayesi her biri 1 YKr kayıtlı nominal bedeldeki 15.186.126.300 hisseden oluşmaktadır. Şirket'in 31 Aralık 2005 ve 2004 tarihlerindeki hissedarları ve sermaye içindeki payları tarihi değerlerle aşağıdaki gibidir:

	2005	Ortaklık Payı (%)	2004	Ortaklık payı (%)
Sabancı Industrial Nylon Yarn and Tire Cord Fabric B.V.	134.565.822	88,6	134.565.822	88,6
Tursa	1.464	<0,01	1.464	<0,01
Pilsa	1.305	<0,01	1.305	<0,01
Teknosa	1.305	<0,01	1.305	<0,01
Exsa	275	<0,01	275	<0,01
Halka açık kısım	17.291.092	11,4	17.291.092	11,4
Ödenmiş sermaye toplamı	151.861.263		151.861.263	

KORDSA ENDÜSTRİYEL İPLİK VE KORD BEZİ
SANAYİ VE TİCARET A.Ş.

1 OCAK - 31 ARALIK 2005 HESAP DÖNEMİNE AİT
KONSOLİDE MALİ TABLOLARA İLİŞKİN AÇIKLAYICI DİPNOTLAR

(Tutarlar ulusal bedelinin (eşdeğeri Yeni Türk Lirası ("YTL") olarak ifade edilmektedir.)

DİPNOT 26 - SERMAYE YEDEKLERİ

Hisse Senetleri İhraç Primleri

Konsolide mali tablolarda yer alan hisse senetleri ihraç primleri, Kordsa hisse senetlerinin halka arz edilmesi sırasında hisse senetlerinin nominal bedelinin üzerinde elde edilen 2.899.055 YTL'den ve Şirket'in 1999 yılında Dusa A.Ş. ile devralma yoluyla birleşmesi sırasında ihraç ettiği 160.452.107 YTL tutarındaki hisse senetlerinden oluşmuştur.

Tarihi bedelleri ile gösterilmiş özsermaye kalemlerin düzeltilmiş değerleri ve özsermaye enflasyon düzeltme farkları aşağıdaki gibidir.

2005	Tarihi değerler	Düzeltilmiş değer	Özsermaye enflasyon düzeltmesi farkı
Sermaye	151.861.263	281.080.976	129.219.713
Hisse senetleri ihraç primleri	57.736	163.351.162	163.293.426
Yasal yedekler	4.580.643	4.580.643	-
Olağanüstü yedekler	28.274.692	28.274.692	-
	184.774.334	477.287.473	292.513.139

2004	Tarihi değerler	Düzeltilmiş değer	Özsermaye enflasyon düzeltmesi farkı
Sermaye	169.899.305	299.119.018	129.219.713
Hisse senetleri ihraç primleri	57.736	163.351.162	163.293.426
Yasal yedekler	98.084	98.084	-
Olağanüstü yedekler	1.659.881	1.659.881	-
	171.715.006	464.228.145	292.513.139

DİPNOT 27 - KAR YEDEKLERİ

Kanuni mali tablolarda yasal yedekler dışında, birikmiş karlar, aşağıda belirtilen yasal yedek şartına tabi olmak kaydıyla dağıtımaya açıktır.

Yasal yedekler, TTK'da öngörüldüğü şekli ile birinci ve ikinci yedeklerden oluşur. TTK, birinci yasal yedeğin, toplam yedek Şirket'in ödenmiş sermayesinin %20'sine erişene kadar kanuni kardan %5 oranında ayrılmasını öngörür. İkinci yasal yedek ise, ödenmiş sermayenin %5'ini aşan tüm nakit kar dağıtımları üzerinden %10 oranında ayrılır. TTK hükümleri çerçevesinde yasal yedekler, sadece zararları netleştirmek için kullanılabilir ve ödenmiş sermayenin %50'sini aşmadıkça diğer amaçlarla kullanılamamaktadır.

DİPNOT 27 - KAR YEDEKLERİ (Devamı)

Hisseleri İMKB'de işlem gören şirketler, SPK tarafından getirilen temettü şartına aşağıdaki şekilde tabidir:

1 Ocak 2004 tarihinden itibaren geçerli olmak üzere Seri:XI No:25 sayılı tebliğ uyarınca UFRS'ye uygun olarak hazırlanan mali tablolar esas alınarak hesaplanan karlar dikkate alınmak üzere, dağıtılabılır karın en az %30'u oranında kar dağıtım zorunluluğu getirilmiştir. Bu dağıtım şirketlerin genel kurulunun alacağı karara bağlı olarak nakit olarak ya da dağıtılabılır karın %30'undan aşağı olmamak üzere bedelsiz hisse senedi olarak ya da belli oranda nakit, belli oranda bedelsiz hisse senedi dağıtılması suretiyle gerçekleştirilebilecektir. Konsolide mali tablolarda, konsolide kara dahil olan ama genel kurulunda henüz kar dağıtım kararı almayan bağlı ortaklık, müşterek yönetime tabi ortaklık ve iştiraklerin kar tutarları, ana ortaklığın kar dağıtımında dikkate alınmaz.

Seri XI No:25 sayılı tebliğ uyarınca enflasyona göre düzeltilen ilk mali tablo düzenlenmesi sonucunda özsermaye kalemlerinden "Sermaye, Emisyon Primi, Yasal Yedekler, Statü Yedekleri, Özel Yedekler ve Olağanüstü Yedek kalemlerine bilançoda kayıtlı değerleri ile yer verilir. Bu hesap kalemlerinin düzeltilmiş değerleri toplu halde özsermaye grubu içinde "özsermaye enflasyon düzeltmesi farkları" hesabında yer verilir.

SPK'nın 30 Aralık 2003 tarihli ve 66/1630 sayılı kararına göre, enflasyona göre düzeltilen ilk mali tablo denkleştirme işleminde ortaya çıkan ve "geçmiş yıllar zararında" izlenen tutarın, SPK'nın kar dağıtımına ilişkin düzenlemeleri çerçevesinde, enflasyona göre düzeltilmiş mali tablolara göre dağıtılabilecek kar rakamı bulunurken indirim kalemi olarak dikkate alınması esastır. Bununla birlikte "geçmiş yıl zarar" nda izlenen söz konusu tutarın, varsa dönem karı ve dağıtılmamış geçmiş yıl karı, kalan zarar miktarının ise sırasıyla olağanüstü yedek akçeler, yasal yedek akçeler, ve özkaynak kalemlerinin enflasyon muhasebesine göre düzeltilmesinden kaynaklanan sermaye yedeklerinden mahsup edilmesi mümkün bulunmaktadır.

Buna istinaden Şirket 26 Mart 2004 tarihinde yapılan Olağan Genel Kurul toplantısında yönetim kuruluna verilen yetki doğrultusunda 20 Eylül 2004 tarihinde aldığı yönetim kurulu kararıyla 29.187.196 YTL'si 31 Aralık 2003 kanından, 9.221.887 YTL'si yasal yedeklerden, 4.694.309 YTL'si olağanüstü yedeklerden, 733 YTL'si özel yedeklerden ve 340.468.232 YTL'si özsermaye enflasyon düzeltme farklarından olmak üzere toplam 383.572.357 YTL'sini geçmiş yıl zararları ile mahsup etmiştir. Mahsup edilen özsermaye düzeltme farklarının detayı aşağıdaki gibidir:

Sermaye	116.938.776
Yasal yedekler	68.908.786
Olağanüstü yedek	154.608.843
Özel yedekler	11.827
Toplam özsermaye düzeltme farkı	340.468.232

KORDSA ENDÜSTRİYEL İPLİK VE KORD BEZİ
SANAYİ VE TİCARET A.Ş.

1 OCAK - 31 ARALIK 2005 HESAP DÖNEMİNE AİT
KONSOLİDE MALİ TABLOLARA İLİŞKİN AÇIKLAYICI DİPNOTLAR

(Tutarlar aksi belirtilmedikçe Yeni Türk Lirası ("YTL") olarak ifade edilmiştir.)

DİPNOT 27 - KAR YEDEKLERİ (Devamı)

Tüm özsermaye kalemlerine ilişkin "özsermaye enflasyon düzeltmesi farkları" sadece bedelsiz sermaye artırımını veya zarar mahsubunda, olağanüstü yedeklerin kayıtlı değerleri ise, bedelsiz sermaye artırımını; nakit kar dağıtımına da zarar mahsubunda kullanılabilecektir.

Yukarıdaki hususa göre Şirket'in Seri XI No:25 sayılı Tebliğ'e göre kar dağıtımında baz alınacak özsermaye tablosu aşağıdaki gibidir.

	2005	2004
Sermaye	151.861.263	169.899.305
Hisse senetleri ihraç primleri	57.736	57.736
Yasal yedekler	4.580.643	98.084
Olağanüstü yedekler	28.274.692	1.659.881
Özsermaye enflasyon düzeltme farkları	292.513.139	292.513.139
Net dönem karı	57.313.156	87.015.442
Geçmiş yıllar zararları	(31.216.566)	(63.941.707)
Kar dağıtımına esas olan toplam özsermaye	503.384.063	487.301.880
Yabancı para çevrim farkları	(9.660.311)	(9.707.413)
Konsolide mali tablolara göre toplam özsermaye	493.723.752	477.594.467

DİPNOT 28 - GEÇMİŞ YIL KAR/ZARARLARI

	Geçmiş yıl kar/zararları
1 Ocak 2004 tarihi itibarıyla bakiye	(219.979.360)
Birikmiş zarar mahsubu	116.938.776
2003 yılı net dönem karı transferi	39.098.877
31 Aralık 2004 tarihi itibarıyla bakiye	(63.941.707)
Temettü ödemesi	(23.192.930)
2004 yılı net dönem karı transferi	55.918.073
31 Aralık 2005 tarihi itibarıyla bakiye	(31.216.565)

1 OCAK - 31 ARALIK 2005 HESAP DÖNEMİNE AİT
KONSOLİDE MALİ TABLOLARA İLİŞKİN AÇIKLAYICI DİPNOTLAR

(Tutarlar aksi belirtilmedikçe Yeni Türk Lirası ("YTL") olarak ifade edilmiştir.)

DİPNOT 29 - YABANCI PARA POZİSYONU

Grup'un 31 Aralık 2005 ve 2004 tarihleri itibariyle sahip olduğu varlık ve yükümlülüklerin yabancı para cinsinden karşılıkları aşağıdaki gibidir:

	2005	2004
Varlıklar	100.344.596	100.921.606
Yükümlülükler	(113.652.867)	(138.135.006)
Net yabancı para pozisyonu	(13.308.271)	(37.213.400)

	Yabancı para cinsi	2005		2004	
		Yabancı para tutarı	YTL karşılığı	Yabancı para tutarı	YTL karşılığı
- Nakit ve nakit benzerleri	EUR	3.219.385	5.128.771	4.272.226	7.804.503
	USD	83.932	112.651	719.644	965.834
	İran riyalı ('000)	3.799.274	560.760	58.776.985	8.969.254
	Mısır poundu	27.687.933	6.461.160	22.477.840	4.842.297
	GBP	1	2	416	1.071
	SFR	355	362	367	434
	DKK	1.794	382	-	-
- Ticari ve ilişkili taraflardan alacaklar	EUR	37.614.048	59.574.900	29.682.092	54.223.245
	USD	9.567.250	12.838.276	9.265.432	12.435.137
	GBP	199.999	462.419	98.185	252.974
	Mısır poundu	28.654.919	6.686.812	23.913.063	5.151.480
	DKK	420.764	89.522	231.757	56.924
	İran riyalı ('000)	54.716.460	8.075.959	32.488.730	4.957.717
- Diğer dönen varlıklar	EUR	49.023	77.824	9.551	17.447
	USD	-	-	749.445	1.068.816
	Mısır poundu	1.177.580	274.796	809.900	174.473
		100.344.596		100.921.606	
- Ticari ve ilişkili taraflara borçlar	EUR	9.917.918	15.777.969	8.690.627	15.899.207
	USD	14.434.684	19.368.992	14.189.525	21.178.854
	GBP	-	-	2.466	6.677
	JPY	1.435.500	16.365	4.486.466	236.802
	Mısır poundu	18.301.331	4.270.735	9.479.163	2.042.052
	İran riyalı ('000)	23.455.342	3.461.927	20.022.970	3.055.467
	SFR	-	-	147.125	173.714
- Banka kredileri	USD	21.242.999	28.503.856	21.586.000	28.970.570
	EUR	26.616.077	42.253.023	35.982.511	65.732.850
	Mısır poundu	-	-	78.752	167.763
- Diğer kısa vadeli borçlar	İran riyalı ('000)	-	-	4.397.500	671.050
		113.652.867		138.135.006	

KORDSA ENDÜSTRİYEL İPLİK VE KORD BEZİ
SANAYİ VE TİCARET A.Ş.

1 OCAK - 31 ARALIK 2005 HESAP DÖNEMİNE AİT
KONSOLİDE MALİ TABLOLARA İLİŞKİN AÇIKLAYICI DİPNOTLAR

(Tutarlar ilacı belirtilmedikçe Yeni Türk Lirası ("YTL") olarak ifade edilmiştir.)

DİPNOT 30 - DEVLET TEŞVİK VE YARDIMLARI

	2005	2004
Devlet teşvikleri	1.929.508	2.429.201
	1.929.508	2.429.201

Devlet teşviklerinin karşılığının yıl içindeki hareketleri aşağıdaki gibidir:

1 Ocak 2005	2.429.201
Gelir kaydedilen	(105.508)
Ödenen	(395.185)
31 Aralık 2005	1.929.508

DİPNOT 31 - KARŞILIKLAR, ŞARTA BAĞLI VARLIK VE YÜKÜMLÜLÜKLER

Şirket yönetiminin herhangi bir önemli zarar ya da borcu öngörmediği, verilen ve alınan teminatlar aşağıda görüldüğü gibidir:

	2005	2004
a) Verilen teminatlar:		
Teminat mektupları	9.138.867	2.799.493
Uzun vadeli krediler için verilen taahhüt bonoları	22.152.682	40.069.804
	31.291.549	42.869.297

Ortaklar, iştirakler, bağlı ortaklıklar ve grup şirketleri lehine verilen garanti, taahhüt, kefalet, avans, ciro gibi yükümlülüklerin tutarı:

2005

İlişkili taraflar	Tutarı	Döviz cinsi	Açıklama	Banka
Kian Kordsa Private Joint Stock Company	13.840.000	ABD Doları	Kredi Garantisi	Akbank Malta
Kordsa GmbH	1.000.000	EUR	Teminat Mektubu	Akbank Frankfurt
Interkordsa GmbH	4.535.000	EUR	Kredi Garantisi	Akbank Frankfurt
Interkordsa GmbH	2.595.000	EUR	Kredi Garantisi	Dresdner
Interkordsa GmbH	21.474	EUR	Kredi Garantisi	ABN Amro
Interkordsa GmbH	430.836	EUR	Teminat Mektubu	ABN Amro
Interkordsa	121.432	EUR	Kredi Garantisi	VR Bank

KORDSA ENDÜSTRİYEL İPLİK VE KORD BEZİ
SANAYİ VE TİCARET A.Ş.

1 OCAK - 31 ARALIK 2005 HESAP DÖNEMİNE AİT
KONSOLİDE MALİ TABLOLARA İLİŞKİN AÇIKLAYICI DİPNOTLAR

(Tutarlar aksi belirtilmedikçe Yeni Türk Lirası ("YTL") olarak ifade edilmiştir.)

DİPNOT 31 - KARŞILIKLAR, ŞARTA BAĞLI VARLIK VE YÜKÜMLÜLÜKLER (Devamı)

2004

İlişkili taraflar	Tutarı	Döviz cinsi	Açıklama	Banka
Kian Kordsa Private Joint Stock Company	13.840.000	ABD Doları	Kredi Garantisi	Akbank Malta
Kordsa GmbH	1.000.000	EUR	Teminat Mektubu	Akbank Frankfurt
Interkordsa GmbH	3.657.000	EUR	Kredi Garantisi	Akbank Malta
Interkordsa GmbH	1.000.000	EUR	Kredi Garantisi	Dresdner
Interkordsa GmbH	1.000.000	EUR	Kredi Garantisi	ABN Amro
Interkordsa GmbH	5.500.000	EUR	Teminat Mektubu	ABN Amro
Interkordsa	159.000	ABD Doları	Kredi Garantisi	VR Bank
Kordsa International LLC	5.000.000	ABD Doları	Kredi Garantisi	ABN Amro
Kordsa International LLC	10.000.000	ABD Doları	Kredi Garantisi	ABN Amro

2005

2004

b) Alınan teminatlar:

Alınan ipotekler	3.450.000	2.450.000
Teminat mektupları	520.683	499.139
Teminat olarak alınan çek ve senetler	542.211	581.728
	4.512.894	3.530.867

Yabancı para birimi cinsinden taahhütler aşağıdaki gibidir:

	2005	2004
Alınan teminatlar		
EUR	297.520	161.065
ABD Doları	112.113	148.950
İngiliz Sterlini	2.000	2.000

DİPNOT 32 - İŞLETME BİRLEŞMELERİ

Şirket'in 9 Aralık 2005 tarihinde yapılan Olağanüstü Genel Kurul toplantısında Sakosa Sabancı Endüstriyel İplik ve Kord Bezi Sanayi ve Ticaret A.Ş.'nin 30 Haziran 2005 tarihi itibarıyla mevcut aktiflerinin ve pasiflerinin bir küll halinde Şirket tarafından devir alınmak suretiyle birleştirilmesine karar verilmiştir.

Şirket'in 9 Aralık 2005 tarihinde yapılan Olağanüstü Genel Kurul toplantısında Sermaye Piyasası Kurulu'nun 7 Kasım 2005 tarih ve B.02.1.SP.K.013-2295/22169 sayılı, T.C. Sanayi ve Ticaret Bakanlığı İç Ticaret Genel Müdürlüğü'nün 8 Kasım 2005 tarih, B.14.O.İT.G.0.10.00.01.DEĞ-3195/8011 sayılı ve Rekabet Kurulu'nun 15 Temmuz 2005 tarih ve B.50.0.REK.0.07.00.00-120/557 sayılı, izinlerine istinaden Sakosa'nın 30 Haziran 2005 tarihi itibarıyla mevcut aktif ve pasifleriyle birlikte bir küll halinde Şirket tarafından devir alınması suretiyle Türk Ticaret Kanununun 451 ve diğer ilgili maddeleri hükümleri ile Kurumlar vergisi kanununun 37-39'ncü maddeleri hükümleri çerçevesinde adı geçen şirketlerle birleşilmesine ve birleşme sözleşmesinin onaylanmasına karar verilmiştir.

İstanbul Ticaret Sicil Memurluğu, Şirket'in 9 Aralık 2005 tarihli Olağanüstü Genel Kurul kararının ve birleşme sözleşmesinin 30 Haziran 2005 tarihinde tescil edildiğini 16 Aralık 2005 tarih ve 6454 sayılı Ticaret Sicili Gazetesi'nde ilan etmiştir.

Birleşme işleminin 30 Haziran 2005 tarihi itibarıyla Hacı Ömer Sabancı Holding A.Ş. tarafından kontrol edilen iki şirket arasında gerçekleşmesi ve Şirket'in bu birleşme sırasında diğer şirketin mevcut aktif ve pasiflerini küll halinde devralmasından dolayı, Şirket'in 30 Haziran 2005 tarihli bilançosu, iki şirketin SPK Muhasebe Standartları uyarınca hazırlanmış bilançolarının birleştirilmesi suretiyle hazırlanmıştır.

DİPNOT 33 - BÖLÜMLERE GÖRE RAPORLAMA

a) Dışarıdan sağlanan bölüm gelirleri	2005	2004
Türkiye	395.293.748	383.551.785
Avrupa	47.909.672	66.840.621
Diğer	53.691.862	42.103.278
	496.895.282	492.495.684

Dışarıdan sağlanan gelirlerin satış yapılan müşterilerin bulunduğu yerlere göre dağılımı aşağıdaki gibidir:

	2005	2004
Avrupa	291.816.354	296.250.009
Türkiye	90.138.796	80.787.615
Asya	68.655.833	65.777.647
Diğer	46.284.299	49.680.413
	496.895.282	492.495.684

b) Bölüm varlıkları	2005	2004
Türkiye	532.838.249	532.384.333
Avrupa	35.744.210	46.761.447
Diğer	72.100.841	70.044.199
Bölüm varlıkları (*)	640.683.300	649.189.979
Bölemlerle ilişkilendirilmeyen varlıklar	23.729.272	30.793.119
Eksi: Bölemler arası eliminasyon	(11.044.807)	(27.475.609)
Konsolide mali tablolara göre toplam varlıklar	653.367.765	652.507.489

(*) Bölüm varlıkları genel olarak faaliyetle ilgili varlıklardan oluşmaktadır.

c) Bölüm yükümlülükleri	2005	2004
Türkiye	60.538.723	52.966.915
Avrupa	11.882.981	17.582.852
Diğer	18.569.026	26.774.896
Bölüm yükümlülükleri (**)	90.990.730	97.324.663
Bölemlerle ilişkilendirilmeyen yükümlülükler	71.797.384	98.484.584
Eksi: Bölemler arası eliminasyon	(14.814.353)	(30.216.948)
Konsolide mali tablolara göre toplam yükümlülükler	147.973.761	165.592.299

(**) Bölüm yükümlülükleri genel olarak faaliyetle ilgili yükümlülükleri içermekte, finansal borçlar ve vergi yükümlülüklerini içermemektedir.

KORDSA ENDÜSTRİYEL İPLİK VE KORD BEZİ
SANAYİ VE TİCARET A.Ş.

1 OCAK - 31 ARALIK 2005 HESAP DÖNEMİNE AIT
KONSOLİDE MALİ TABLOLARA İLİŞKİN AÇIKLAYICI DİPNOTLAR

(Tutarlar aksi belirtilmedikçe Yeri Türk Lirası ("YTL") olarak ifade edilmiştir.)

DİPNOT 33 - BÖLÜMLERE GÖRE RAPORLAMA (Devamı)

Dışarıdan sağlanan gelirlerin satış yapılan müşterilerin bulunduğu coğrafi bölümlere göre dağılımı aşağıdaki gibidir:

d) 1 Ocak - 31 Aralık 2005 itibariyle	Bölümler arası				
bölüm analizi	Türkiye	Avrupa	Diğer	düzeltilme	Toplam
Dışarıdan sağlanan gelirler	395.293.748	47.909.672	53.691.862	-	496.895.282
Bölümler arası gelirler	26.414.714	1.182.666	2.635.475	(30.232.855)	-
Gelirler	421.708.462	49.092.338	56.327.337	(30.232.855)	496.895.282
Bölüm faaliyet giderleri	(348.563.714)	(48.057.236)	(51.403.484)	30.232.855	(417.791.579)
Bölüm sonucu	73.144.748	1.035.102	4.923.853	-	79.103.703

e) 1 Ocak - 31 Aralık 2004	Bölümler arası				
itibariyle bölüm analizi	Türkiye	Avrupa	Diğer	düzeltilme	Toplam
Dışarıdan sağlanan gelirler	383.551.785	66.840.621	42.103.278	-	492.495.684
Bölümler arası gelirler	38.336.598	1.171.440	4.824.359	(44.332.397)	-
Gelirler	421.888.383	68.012.061	46.927.637	(44.332.397)	492.495.684
Bölüm faaliyet giderleri	(357.252.350)	(64.361.239)	(43.093.456)	44.332.397	(420.374.648)
Bölüm sonucu	64.636.033	3.650.822	3.834.181	-	72.121.036

f) Yatırım harcamaları, amortisman ve itfa payları

1 Ocak - 31 Aralık 2005	Türkiye	Avrupa	Diğer	Toplam
Amortisman giderleri ve itfa payı	13.361.071	1.368.308	1.303.577	16.032.956
Şerefiye amortisman gideri	-	-	-	-
Kıdem tazminatı karşılık gideri	2.007.817	-	-	2.007.817
Devlet teşviklerinin itfası	-	(105.508)	-	(105.508)
Yatırım harcamaları	12.350.071	1.234.644	545.516	14.130.231

1 Ocak - 31 Aralık 2004	Türkiye	Avrupa	Diğer	Toplam
Amortisman giderleri ve itfa payı	16.295.589	852.234	1.549.759	18.697.582
Şerefiye amortisman gideri	8.962.107	-	-	8.962.107
Kıdem tazminatı karşılık gideri	2.687.228	213.736	-	2.900.964
Devlet teşviklerinin itfası	-	(120.994)	-	(120.994)
Yatırım harcamaları	13.429.944	7.409.734	2.083.239	22.922.917

KORDSA ENDÜSTRİYEL İPLİK VE KORD BEZİ
SANAYİ VE TİCARET A.Ş.

1 OCAK - 31 ARALIK 2005 HESAP DÖNEMİNE AİT
KONSOLİDE MALİ TABLOLARA İLİŞKİN AÇIKLAYICI DİPNOTLAR

(Tutarlar aksi belirtilmedikçe Yeni Türk Lirası ("YTL") olarak ifade edilmiştir).

DİPNOT 34 - BİLANÇO TARİHİNDEN SONRAKİ OLAYLAR

Yoktur.

DİPNOT 35 - DURDURULAN FAALİYETLER

Yoktur (2004: Yoktur).

DİPNOT 36 - ESAS FAALİYET GELİRLERİ

	2005	2004
Satış gelirleri (Brüt)	503.832.584	497.220.181
Satışlardan iadeler (-)	(56.558)	(290.249)
Satışlardan iskontolar (-)	(4.187.028)	(4.358.305)
Satışlardan diğer indirimler (-)	(2.693.716)	(75.943)
Satış Gelirleri (Net)	496.895.282	492.495.684
Satışların Maliyeti (-)	(370.586.829)	(361.969.443)
Brüt Esas Faaliyet Karı	126.308.453	130.526.241

DİPNOT 37 - FAALİYET GİDERLERİ

	2005	2004
Araştırma, geliştirme giderleri	2.315.327	473.941
Pazarlama ve satış ve dağıtım giderleri (-)	16.080.507	19.109.295
Genel yönetim giderleri (-)	23.416.621	34.888.887
	41.812.455	54.472.123

KORDSA ENDÜSTRİYEL İPLİK VE KORD BEZİ
SANAYİ VE TİCARET A.Ş.

1 OCAK - 31 ARALIK 2005 HESAP DÖNEMİNE AİT
KONSOLİDE MALİ TABLOLARA İLİŞKİN AÇIKLAYICI DİPNOTLAR

(Tabanlar aksi belirtilmedikçe Yeni Türk Lirası ("YTL") olarak ifade edilmiştir)

DİPNOT 38 - DİĞER FAALİYETLERDEN GELİR/GİDER VE KAR/ZARARLAR

Diğer gelirler	2005	2004
Sabit kıymet satış karı	1.840.817	302.885
Gümrük tazminatı	984.760	-
Tahsil edilecek ipotek bedeli (Dipnot 15)	950.000	1.473.863
Önceki dönem vergi karşılığı geliri	410.163	65.873
Faiz gelirleri	395.537	140.226
Sigorta acentalık geliri	181.532	112.899
Menkul kıymet satış karı	147.241	-
Kira gelirleri	115.642	23.400
Hatalı ürün tazminat geliri	96.818	-
Sigorta hasar karları	55.148	247
İştirak değerlendirme farkı	-	830.576
Diğer	1.304.381	1.988.277
	6.482.039	4.938.246

Diğer giderler

Sabancı Üniversitesi bağış gideri	2.280.355	2.000.000
Sabit kıymet satış zararları	1.806.246	106.727
Telif hakkı giderleri	1.580.302	1.569.984
Şirket birleşme giderleri	1.441.079	-
Şüpheli alacak karşılığı	574.000	-
Vergi, resim ve harç giderleri	334.801	480.691
Telef gideri	224.813	305.531
Sosyal tesis katılım gideri	188.710	68.969
Hatalı ürün tazminat gideri	145.170	179.185
İthalat gider karşılığı	92.716	-
Duruş masrafları	73.278	3.242.073
Diğer	2.737.327	777.942
	11.478.797	8.731.102

KORDSA ENDÜSTRİYEL İPLİK VE KORD BEZİ
SANAYİ VE TİCARET A.Ş.

1 OCAK - 31 ARALIK 2005 HESAP DÖNEMİNE AİT
KONSOLİDE MALİ TABLOLARA İLİŞKİN AÇIKLAYICI DİPNOTLAR

(Tutarlar aksi belirtilmedikçe Yeni Türk Lirası ("YTL") olarak ifade edilmiştir.)

DİPNOT 39 - FİNANSMAN GİDERLERİ - NET

	2005	2004
Finansman gelirleri:		
Kur farkı geliri	15.849.639	23.999.196
Vadeli satışlardan kaynaklanan vade farkı gelirleri	3.847.872	2.712.380
Diğer	15.108	-
	19.712.619	26.711.576
Finansman giderleri:		
Kur farkı gideri	21.869.855	28.436.217
Banka kredisi faiz gideri	4.994.918	8.557.143
Vadeli alımlardan kaynaklanan vade farkı giderleri	2.811.598	1.682.298
Diğer	965.891	487.209
	30.642.262	39.162.867
	(10.929.643)	(12.451.291)

DİPNOT 40 - NET PARASAL POZİSYON KARI

Net parasal pozisyon karı/zararı, parasal olmayan bilanço kalemlerinin, özsermayenin ve gelir tablosunun düzeltme işlemine tabi tutulması sonucunda aktif ve pasif kalemlerinin arasında ortaya çıkan fark olarak hesaplanmıştır. Ancak 1 Ocak 2005 tarihinden itibaren mali tabloların enflasyona göre düzeltilmesine son verildiğinden 1 Ocak 2005 - 31 Aralık 2005 dönemi için parasal pozisyon karı/zararı hesaplanmamıştır (1 Ocak - 31 Aralık 2004: 687.342 YTL).

KORDSA ENDÜSTRİYEL İPLİK VE KORD BEZİ
SANAYİ VE TİCARET A.Ş.

1 OCAK - 31 ARALIK 2005 HESAP DÖNEMİNE AİT
KONSOLİDE MALİ TABLOLARA İLİŞKİN AÇIKLAYICI DİPNOTLAR

(Tutarlar aksi belirtilmedikçe Yeni Türk Lirası ("YTL") olarak ifade edilmiştir)

DİPNOT 41 - VERGİLER

	2005	2004
Ödenecek kurumlar vergisi	664.895	10.786.320
Eksi: Peşin ödenen vergi	(3.292.582)	(9.143.904)
	(2.627.687)(*)	1.642.416

(*) Peşin ödenen vergiler tutarının 31 Aralık 2005 tarihi itibarıyla ödenecek kurumlar vergisi ve gelir vergisi tutarını aşan kısmı 31 Aralık 2005 tarihli bilançoda diğer dönen varlıklar içerisinde yer almaktadır.

Türkiye'de kurumlar vergisi oranı 2005 yılı için %30'dur (2004: %33). Bu oran, kurumların ticari kazancına vergi yasaları gereğince indirimi kabul edilmeyen giderlerin ilave edilmesi, vergi yasalarında yer alan istisna (işbirlik kazançları istisnası gibi) ve indirimlerin (yatırım indirimi gibi) indirilmesi sonucu bulunacak vergi matrahına uygulanır. Kar dağıtılmadığı takdirde başka bir vergi ödenmemektedir.

30 Aralık 2003 tarihinde Resmi Gazete'de yayımlanan, 5024 sayılı Vergi Usul Kanunu, Gelir Vergisi Kanunu ve Kurumlar Vergisi Kanunu'nda Değişiklik Yapılması Hakkında Kanun ("5024 sayılı Kanun"), kazançlarını bilanço esasına göre tespit eden gelir veya kurumlar vergisi mükelleflerin mali tablolarını 1 Ocak 2004 tarihinden başlayarak enflasyon düzeltilmesine tabi tutmasını öngörmektedir. Mükellefler ayrıca 31 Aralık 2003 tarihli bilançolarını da söz konusu yasa da belirtilen esaslar dahilinde enflasyon düzeltilmesine tabi tutmak zorundadırlar. Mükellefler, 31 Aralık 2003 tarihli bilançolarını 5024 sayılı Kanun ve Maliye Bakanlığı tarafından 28 Şubat 2004 tarihinde yayımlanan 328 sayılı Vergi Usul Kanunu Genel Tebliği ("Tebliğ") uyarınca düzenleyip beyan etmeleri gerekmektedir. Maliye Bakanlığı tarafından yayımlanan bu Genel Tebliğle enflasyon düzeltilmesi yapmak zorunda olan mükelleflerin, düzeltme şartlarının oluşması halinde 1 Ocak 2004 tarihinden sonra düzenleyecekleri mali tablolardan sadece bilançolarını düzeltme işlemine tabi tutmaları zorunlu tutulmuştur.

Türkiye'deki bir işyeri ya da daimi temsilcisi aracılığı ile gelir elde eden kurumlar ile Türkiye'de yerleşik kurumlara ödenen kar paylarından (temettü) stopaj yapılmaz. Bunların dışında yapılan temettü ödemeleri %10 oranında stopaja tabidir. Karın sermayeye ilavesi, kar dağıtımı sayılmaz ve stopaj uygulanmaz.

Şirketler üçer aylık mali karları üzerinden %30 oranında geçici vergi hesaplar ve o dönemi izleyen ikinci ayın 10 gününe kadar beyan edip 17 inci günü akşamına kadar öderler. Yıl içinde ödenen geçici vergi o yıla ait olup izleyen yıl verilecek kurumlar vergisi beyanamesi üzerinden hesaplanacak kurumlar vergisinden mahsup edilir. Geçici vergi, devlete karşı olan herhangi bir başka mali borçlara da mahsup edilebilir.

En az iki yıl süre ile elde tutulmuş bağlı ortaklıklardaki iştirakler ile gayri menkullerin satışından doğan karlar, satıldıkları yıl sermayeye eklenmeleri şartı ile 31 Aralık 2004 tarihine kadar vergiden istisnadır.

DİPNOT 41 - VERGİLER (Devamı)

Kurumların 24 Nisan 2003 tarihinden sonra duran varlıklara ilişkin 6 YTL'nin üzerindeki yatırım harcamalarının %40'ı -bazı istisnalar hariç- yatırım indirimi istisnasından yararlanarak kurumlar vergisinden istisna edilir. İstisna edilen bu tutarlar üzerinden herhangi bir stopaj da hesaplanmaz. Kurum kazancının yeterli olmaması halinde hesaplanan yatırım indirimi hakkı sonraki yıllara devrolunur. Yatırım indirimi istisnasından yararlanmak için "Yatırım Teşvik Belgesi" alma zorunluluğu bulunmamaktadır. 24 Nisan 2003 tarihinden önce geçerli olan hükümlere göre kazanılmış yatırım indirimi hakkının kullanılması halinde yararlanılan yatırım indirimi istisnası tutarı üzerinden, karın dağıtılıp dağıtılmadığına bakılmaksızın %19,8 oranında stopaj hesaplanacaktır.

Türk vergi mevzuatına göre beyanname üzerinde gösterilen mali zararlar 5 yılı aşmamak kaydıyla dönem kurum kazancından indirilebilirler. Ancak, mali zararlar, geçmiş yıl karlarından mahsup edilemez.

Türkiye'de ödenecek vergiler konusunda vergi otoritesi ile mutabakat sağlamak gibi bir uygulama bulunmamaktadır. Kurumlar vergisi beyannameleri hesap döneminin kapandığı ayı takip eden dördüncü ayın 15 inci günü akşamına kadar bağlı bulunulan vergi dairesine verilir. Bununla beraber, vergi incelemesine yetkili makamlar beş yıl zarfında muhasebe kayıtlarını inceleyebilir ve hatalı işlem tespit edilirse ödenecek vergi miktarları değişebilir.

31 Aralık tarihinde sona eren yıllara ait gelir tablosunda yer alan vergi giderleri aşağıda özetlenmiştir:

	2005	2004
Cari dönem vergi gideri	(5.296.366)	(11.269.707)
Ertelenen vergi gideri	(9.740.478)	39.807.974
Yabancı para çevrim farkları	4.378.289	101.107
	(10.658.555)	28.639.374

DİPNOT 42 - HİSSE BAŞINA KAR

	2005	2004
Net dönem karı	57.313.156	87.015.442
Çıkarılmış adi hisse senetlerinin ağırlıklı ortalama adedi	15.186.126.300	15.186.126.300
Çıkarılmış intifa senetlerinin adedi	312	312
Hisse başına kazanç intifa senetleri (YTL)	11.021,76	16.733,74
Hisse başına kazanç adi senetleri (YKr)	0,35	0,54

KORDSA ENDÜSTRİYEL İPLİK VE KORD BEZİ
SANAYİ VE TİCARET A.Ş.

1 OCAK - 31 ARALIK 2005 HESAP DÖNEMİNE AİT
KONSOLİDE MALİ TABLOLARA İLİŞKİN AÇIKLAYICI DİPNOTLAR

(Tutarlar aksi belirtilmedikçe Yeni Türk Lirası ("YTL") olarak ifade edilmektedir)

DİPNOT 43 - NAKİT AKIM TABLOSU

	Dipnotlar	2005	2004
Faaliyetlerden kaynaklanan nakit akımları:			
Net dönem karı		57.313.156	87.015.442
İşletme dışı faaliyetlerinden sağlanan veya faaliyetlerde kullanılan net nakit tutarının net kar ile mutabakatını sağlayan düzeltmeler:			
Ana ortaklık dışı pay	24	597.886	475.829
Amortisman ve tükenme payları	19,20	16.032.956	18.697.582
Şerefiye tükenme payı	17	-	8.962.107
Kıdem tazminatı karşılığı	23	2.007.817	1.963.903
Ertelenen vergi	14	9.740.478	(39.807.974)
Faiz geliri	38,39	(4.243.409)	(2.852.606)
Faiz gideri	39	7.806.516	10.239.441
Maddi duran varlık satış zararı ((karı)	38	(34.571)	(196.158)
Devlet teşviklerinin ifası	33	(105.508)	(120.994)
İştirak değerlendirme farkı	38	-	(830.576)
Vergi	41	5.296.366	11.269.707
Varlık ve yükümlülüklerdeki değişimler öncesi sağlanan nakit akımı		94.411.687	94.815.703
İşletme varlık ve yükümlülüklerindeki değişiklikler:			
Menkul kıymetlerdeki değişim		167.852	(167.852)
Ticari alacaklardaki değişim	7	(11.555.588)	(13.535.763)
İlişkili taraflardan alacaklardaki değişim	9	(1.562.725)	287.894
Stoklardaki değişim	12	(20.316.786)	5.231.750
Diğer alacaklardaki değişim	10	(2.264.294)	-
Diğer dönen varlıklardaki değişim	15	(824.000)	1.228.934
Diğer duran varlıklardaki değişim	15	616.718	917.294
Ticari borçlardaki değişim	7	11.465.418	13.360.357
İlişkili taraflara borçlardaki değişim	9	(2.146.598)	(4.716.419)
Diğer kısa vadeli borçlardaki değişim	10	1.332.434	-
Diğer uzun vadeli borçlardaki değişim	10	(238.144)	-
Diğer kısa vadeli yükümlülüklerdeki değişim	15	(686.829)	(3.293.170)
Diğer uzun vadeli yükümlülüklerdeki değişim	15	56.503	(46.140)
Finansal kuralama borçlarındaki değişim	8	(246.762)	(92.390)
İşletme faaliyetlerinden sağlanan nakit akımı		68.210.888	93.990.188
Ödenen devlet teşviği	30	(394.185)	-
Ödenen kıdem tazminatı	23	(1.944.876)	(1.131.578)
Ödenen vergiler		(9.566.468)	(14.342.981)
İşletme faaliyetlerinden sağlanan net nakit		56.305.357	78.515.629
Yatırım faaliyetlerinden kaynaklanan nakit akımları:			
Maddi ve maddi olmayan duran varlık alınları	19,20	(14.130.231)	(22.922.917)
Maddi duran varlık satışından elde edilen nakit		2.796.708	2.454.018
Alınan faiz		4.243.409	2.852.606
Bağlı ortaklık iktisabı	16	(4.149.720)	-
Yatırım faaliyetlerinde kullanılan net nakit		(11.239.834)	(17.616.293)
Finansman faaliyetlerinden kaynaklanan nakit akımları:			
Ödenen temettüleri	28	(23.192.930)	-
Ana ortaklık dışı paya ödenen temettü	24	(1.570.510)	(1.082.930)
Banka kredilerindeki değişim		(25.807.399)	(52.084.114)
Ana ortaklık dışı payın sermaye artışı	24	2.722.400	2.778.209
Ödenen faiz		(7.123.453)	(9.057.716)
Finansal faaliyetlerde kullanılan net nakit		(54.971.893)	(59.446.551)
Yabancı para çevirim farkları		(15.254)	5.568.376
Nakit ve nakit benzeri değerlerdeki net artış/(azalış)		(9.921.624)	7.021.161
Dönem başındaki nakit ve nakit benzeri değerler		23.405.739	16.384.578
Dönem sonundaki nakit ve nakit benzeri değerler	4	13.484.115	23.405.739

KORDSA ENDÜSTRİYEL İPLİK VE KORD BEZİ
SANAYİ VE TİCARET A.Ş.

1 OCAK - 31 ARALIK 2005 HESAP DÖNEMİNE AİT
KONSOLİDE MALİ TABLOLARA İLİŞKİN AÇIKLAYICI DİPNOTLAR

(Tutarlar aksi belirtilmedikçe Yürürlükte (YTL) Geçerli İfade Edilmiştir.)

**DİPNOT 44 - MALİ TABLOLARI ÖNEMLİ ÖLÇÜDE ETKİLEYEN YA DA MALİ
TABLOLARIN AÇIK, YORUMLANABİLİR VE ANLAŞILABİLİR OLMASI
AÇISINDAN AÇIKLANMASI GEREKLİ OLAN DİĞER HUSUSLAR**

Yoktur.

.....

IV. Kâr Dağıtım Önerisi

2005 yılı çalışmalarını neticesinde meydana gelen ve Şirketimiz Ana Sözleşmesinin 34. maddesine göre oluşan net bilanço karından yasal kesintiler sonrası kalan 55.544,789 YTL'nin Ana Sözleşmemizin 35. maddesi gereği aşağıdaki gibi dağıtılmasını;

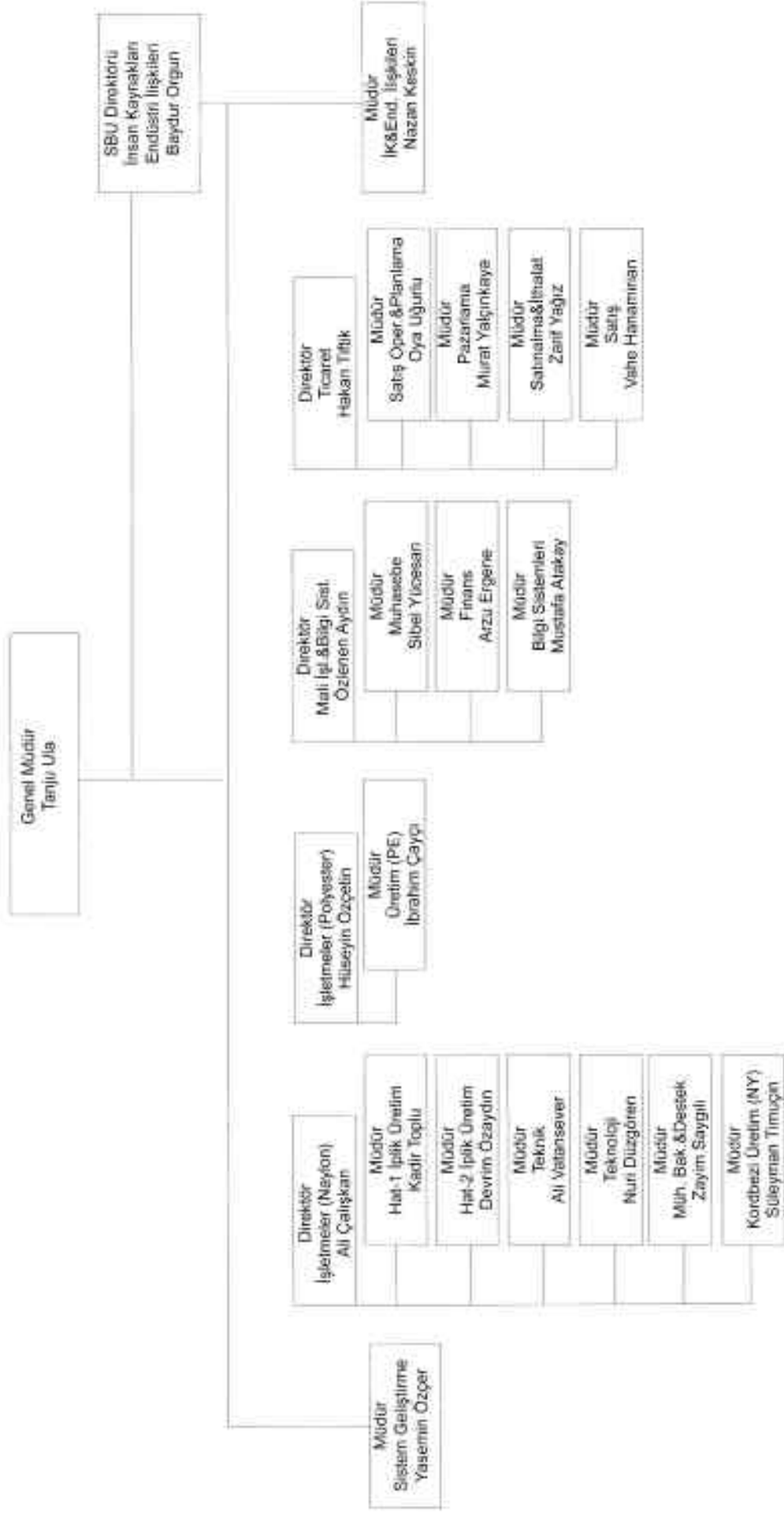
Dönem Karının Dağıtımı

1. Ana Ortaklık Dışı Pay Öncesi Kar	68.569.597
2. Ana Ortaklık Dışı Pay	(597.886)
3. V.Ö. Konsolide SPK Bilanço Karı	67.971.711
a. SPK - Vergi Karşılığı	10.658.555
b. 1. Tertip Yedek Akçe	1.768.367
4. Dağıtılabilir Konsolide SPK Karı	55.544.789
a. Ortaklara Temettü	31.173.293
1. 1. Temettü Payı	16.560.638
2. 2. Temettü Payı	12.596.716
3. Kurucu ve İntifa Senetleri Payı	2.015.939
b. 2. Tertip Yedek Akçe	2.358.024
c. Olağanüstü Yedek Akçe	22.013.472
5. Hisse Başına Net Dönem Karı (YTL/%)	57.313.156 / 151.861.263 = 37,74 %
6. Hisse Başına Dağıtılan Kar Payı (Brüt)	
a. Adi Hisse Senedi Hamillerine	0,192 YTL / % 19,2
b. 312 Adet İntifa ve Kurucu İntifa Hisse Senedi Hamillerine	2.015.938,78 YTL

Şirketimizin 2005 yılı çalışmalarına ait bilanço ve kar zarar hesabının kabulünü ve onanmasını, 2005 yılında elde edilen kardan Şirket Ana Sözleşmesinin 35. maddesinde belirtilen ayrımlar yapıldıktan sonra 14- 15 -17. Tertip Pay hamillerine beher 1 YTL nominal değerli hisse karşılığı 2005 yılı kar payı kuponu karşılığı brüt 0,192 YTL kar payı ödenmesini onaylarınıza arz ederiz.

V. İdari Faaliyetler

1. Şirketimizin Yönetim Kadrosu



2. Personel Hareketleri

31.12.2005 Tarihinde çalışan sayımız : 1187

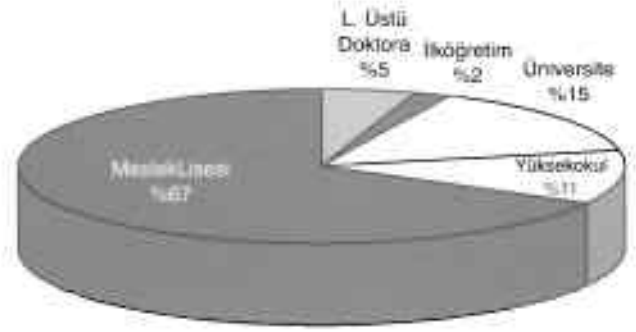
2. Personel Hareketleri

31.12.2005 Tarihinde çalışan sayımız: 1187

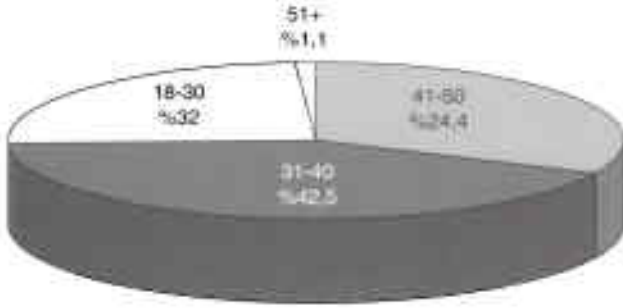
3. Demografik İstatistikler



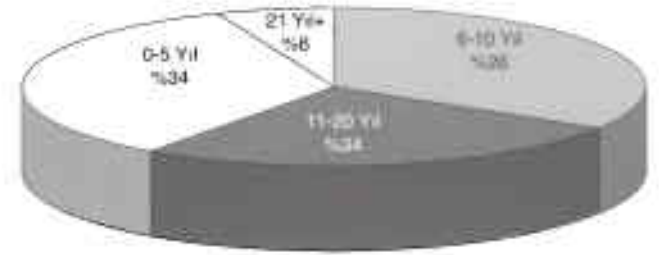
Cinsiyet Dağılımı



Eğitim Düzeyi Dağılımı



Yaş Ortalaması: 35.8



Kıdem Ortalaması: 11.2 Yıl

4. Toplu İş Sözleşmesi Uygulaması

01.09.2004 - 28.02.2007 tarihlerini kapsayan Türkiye Tekstil Sanayii İşverenleri Sendikası 20. dönem toplu iş sözleşmesi hükümleri geçerlidir. 31.12.2005 itibarıyla 639 çalışmamız sözleşme kapsamındadır.

5. İnsan Kaynakları Politikası

Şirketimizde İnsan Kaynakları Politikası ve uygulamaları aşağıda ve aynı zamanda web sitemiz www.kordsa.com'da paylaşılmaktadır. Politika ve uygulamalarımız birbirini destekler entegre sistemler olarak çalışmaktadır.

- İnsan kaynakları yönetimi sistemleri, şirket hedefleri ile çalışanlarımızın hedeflerini bütünleştirecek ve tüm çalışanlar için güvenli bir çalışma ortamı yaratacak şekilde oluşturulur ve uygulanır.
- İnsan kaynağı planlaması, şirket stratejik planları da göz önüne alınarak, orta ve uzun vadeli hedefler doğrultusunda, ayrımcılıktan uzak kalınarak oluşturulur ve adil olarak uygulanır.
- Çalışanların tanınması ve ödüllendirilmesi sistemleri ile katılımçılık ve yaratıcılık özendirilir.
- Etkin iletişimi sağlamaya yönelik sistemler kurulur ve iyi işleyen bir organizasyon yapısı sağlanır.
- Kordsa değerleri ile çalışan profilini özdeşleştirmek için çalışanların kişisel ve mesleki gelişimleri, bireysel gelişim planları ile desteklenir.
- İnsan kaynakları ile ilgili sistemler, çalışanların kurum kültürünün bir parçası olmalarını sağlayacak şekilde uygulanır.
- Çalışanların, gerek kendi aralarında, gerekse aileleriyle birlikte kaynaşmalarını sağlayacak ortamlar yaratılır; sosyal etkinlikler düzenlenir.
- Çalışanlarla ve sendikayla ilişkilerde yönetim, içinde bulunulan şartlar gözönüne alınarak, ilgili tüm tarafların en iyi sonuçlara ulaşabilmesi için adil ve yapıcı bir yaklaşım gösterir.
- Ekip çalışmaları, öneri sistemi ve eğitim programlarıyla fikir, bilgi, beceri ve deneyimlerin paylaşımı desteklenir.

Mevcut İnsan Kaynakları uygulamaları ile değer yaratmayı amaçlayan şirketimiz, işe alma, değerlendirme, geliştirme, kariyer planlaması ve emeklilik ana süreçleri ile en iyileri seçmeyi; yüksek performans kültürü oluşturmayı; organizasyonun tüm kademelerinde gerekli yetkinlik ve becerilerin gelişimini sağlamayı, doğru potansiyeli doğru göreve yerleştirmeyi, bireysel emeklilik sistemi ile çalışanlarımızın emeklilik sonrası yaşam standardını korumayı garanti altına alarak yüksek kalibre çalışan profili ile çalışılması ayrıcalıklı bir şirket olmayı hedeflemektedir.

Kordsa Endüstriyel İplik ve Kord Bezi Sanayi ve Ticaret A.Ş.

Genel Kurulu'na

Ortaklığın Ünvanı: Kordsa Endüstriyel İplik ve Kord Bezi Sanayi ve Ticaret A.Ş.

Merkezi: İstanbul

Çıkarılmış Sermayesi: 151.861.263 YTL

Faaliyet Konusu: Araç lastiklerinin yapısında bulunan ve ana iskeleti oluşturulan bezler ile sınıai tür bezlerin imalatı; transmisyon kayışları, V kayışları, lastik hortumlar gibi kauçuk ve plastik malzemenin yapısında bulunan sınıai bezlerin imalatı; ağır denyeli elyafın ve bağlantı bezlerinin imalatı; her türlü ipliğin lastik kord bezine, mekanik kauçuk mallarda kullanılan bezlere ve diğer kauçuk takviye malzemesine dönüştürülmesi ve bunların pazarlanması; araba lastiklerinde ve mekanik kauçuk ürünlerinde kullanılmak üzere Naylon 6, Naylon 6.6 ve PET (Polyethylene-terephthalate) HMLS (High Modulus Low Shrinkage) polyester ağır desiteks iplik imalatı ve 9.12.2005 tarihinde tescil edilen genel kurul kararında yazılı olan diğer işler.

Denetçi veya denetçilerin adı ve görev süreleri, ortak olup olmadıkları :

Mevlüt AYDEMİR 4 Nisan 2005 - Mart 2008

Fuat ÖKSÜZ 4 Nisan 2005 - Mart 2008

Görev süreleri 3 yıldır. Şirkete ortak değildirler.

Katılan yönetim kurulu ve yapılan denetleme kurulu toplantılarının sayısı:

5 defa yönetim kuruluna katılmış, 4 defa da Denetleme Kurulu Toplantısı yapılmıştır.

Ortaklık hesapları, defter ve belgeleri üzerinde yapılan incelemenin kapsamı hangi tarihlerde inceleme yapıldığı ve varılan sonuçları:

Vergi Mevzuatı ve Ticaret Hukuku açısından 3,6,9,12 ayların son haftalarında tetkik ve kontrol yapılmış, tenkide değer bir hususa rastlanmamıştır.

Türk Ticaret Kanunu'nun 353. maddesinin 1. fıkrasının 3. numaralı bendi gereğince ortaklık veznesinde yapılan sayımların sayısı ve sonuçları:

4 kere kasa sayımı yapılmış ve mevcut kayıtlara uygun bulunmuştur.

Türk Ticaret Kanunu'nun 353 maddesinin 1. fıkrasının 4. numaralı bendi gereğince yapılan inceleme tarihleri ve sonuçları:

Her ayın ilk iş gününde yapılan incelemelerde mevcut kıymetli evrakın defter kayıtlarına uygun olduğu tesbit edilmiştir.

İntikal eden şikayet ve yolsuzluklar ile bunlar hakkında yapılan işlemler:

Herhangi bir şikayet intikal etmemiştir.

Kordsa Endüstriyel İplik ve Kord Bezi Sanayi ve Ticaret Anonim Şirketi'nin 01.01.2005 - 31.12.2005 dönemi hesap ve işlemlerini Türk Ticaret Kanunu, ortaklığın Esas Sözleşmesi ve diğer mevzuat ile genel kabul görmüş muhasebe ilke ve standartlarına göre incelemiş bulunmaktayız.

Görüşümüze göre içeriğini benimsediğimiz 31.12.2005 tarihi itibarıyla düzenlenmiş Bilanço, ortaklığın anılan tarihteki gerçek mali durumunu 01.01.2005 - 31.12.2005 dönemine ait Kâr-Zarar tablosu, anılan döneme ait faaliyet sonuçlarını gerçeğe uygun ve doğru olarak yansıtmaktadır.

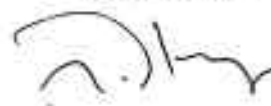
Bilanço ve Kâr-Zarar tablosunun onaylanmasını ve Yönetim Kurulu'nun ibra edilmesini oylarınıza arz ederiz.

DENETLEME KURULU

Mevlüt AYDEMİR



Fuat ÖKSÜZ



**KORDSA ENDÜSTRİYEL İPLİK
VE KORD BEZİ SANAYİ VE TİCARET A.Ş.'nin**

**1 OCAK - 31 ARALIK 2005 HESAP DÖNEMİNE AİT
BAĞIMSIZ DENETÇİ RAPORU**

1. Kordsa Endüstriyel İplik ve Kord Bezi Sanayi ve Ticaret A.Ş.'nin ("Şirket") 31 Aralık 2005 tarihi itibarıyla düzenlenmiş konsolide bilançosunu ve bu tarihte sona eren hesap dönemine ait konsolide gelir tablosunu incelemiş bulunuyoruz. İncelememiz, Sermaye Piyasası Kurulu ("SPK") tarafından yayımlanmış genel kabul görmüş denetim ilke, esas ve standartlarına uygun olarak yapılmış ve dolayısıyla hesap ve işlemlerle ilgili olarak muhasebe kayıtlarının kontrolü ile gerekli gördüğümüz diğer denetim yöntem ve tekniklerini içermiştir.
2. Görüşümüze göre, söz konusu mali tablolar, tüm önemli taraflarıyla, Kordsa Endüstriyel İplik ve Kord Bezi Sanayi ve Ticaret A.Ş.'nin 31 Aralık 2005 tarihindeki gerçek konsolide mali durumunu ve bu tarihte sona eren hesap dönemine ait gerçek konsolide faaliyet sonucunu, SPK tarafından yayımlanmış genel kabul görmüş muhasebe ilkelerine (Dipnot 2) uygun olarak doğru bir biçimde yansıtmaktadır.

Başaran Nas Serbest Muhasebeci
Mali Müşavirlik Anonim Şirketi
a member of
PricewaterhouseCoopers



Burak Özpoyraz, SMMM
Sorumlu Ortak, Başdenetçi
İstanbul, 15 Mart 2006

BAŞARI İÇİN GLOBAL ORTAĞINIZ



Genel Müdürlük

Sabancı Center Kule 2 - Kat: 5
34000 4.Levant - İSTANBUL
Tel : (212) 281 00 12 (13 hat PBX)
Teleks : 28181 kord tr
Faks : (212) 281 00 27
(212) 282 54 00

Fabrika

Köseköy Kurba Çiftliği Mevki 41310 İzmit
Tel : (262) 364 71 00 (20 hat PBX)
Teleks : 33199 kbsa tr
Faks : (262) 364 72 00
(262) 364 74 00

e-mail : info@kordsa.com
web : www.kordsa.com

KORDSA

Kordsa Endüstriyel İplik ve Kord Bezi
Sanayi ve Ticaret A.Ş.